

SYTUACJA NA RYNKU PRACY W POWIECIE KOZIENICKIM

**POWIATOWY URZĄD PRACY
W KOZIENICACH**

LUTY 2014



Szanowni Państwo!!!

Na początku każdego roku przekazuję Państwu Biuletyn Informacyjny Powiatowego Urzędu Pracy w Kozienicach, przedstawiający sytuację na lokalnym rynku pracy. Tym razem podsumowujemy 2013 rok. Celem Biuletynu jest stworzenie skondensowanej informacji dotyczącej najważniejszych obszarów działalności Powiatowego Urzędu Pracy, ze wskazaniem aktualnych problemów oraz pojawiających się wyzwań.

Niestety, zgodnie z wcześniejszymi przewidywaniami, rok 2013 nie był rokiem znaczącej poprawy sytuacji na lokalnym rynku pracy. Liczba bezrobotnych, którzy rejestrowali się w Urzędzie Pracy oraz stopa lokalnego bezrobocia, utrzymywały się na wysokim poziomie. Wskaźniki dotyczące rejestrowanego bezrobocia są wiarygodnym „papierkiem lakmusowym” sygnalizującym ciągle trudną sytuację gospodarczą w naszym kraju. Sytuacja ta w większym lub mniejszym stopniu wywiera znaczny wpływ na wszystkie lokalne rynki pracy.

Realizując swoje zadania, Powiatowy Urząd Pracy starał się wspomagać osoby bezrobotne wykorzystując do tego dostępne usługi i instrumenty rynku pracy. PUP w Kozienicach sięgał po środki finansowe pochodzące z różnych źródeł. Mieliśmy więc do dyspozycji zarówno środki Funduszu Pracy jak i środki w ramach projektu współfinansowanego ze środków Unii Europejskiej w ramach Europejskiego Funduszu Społecznego.

Na aktywne formy przeciwdziałania bezrobociu, w 2013 roku, udało się pozyskać ponad 8 milionów złotych. Dzięki tym środkom byliśmy w stanie zapewnić zróżnicowane wsparcie setkom osób zarejestrowanych w PUP. A należy tu podkreślić, że reguły wydatkowania środków przeznaczonych na aktywizację osób bezrobotnych są coraz bardziej wymagające.

Zachęcam Państwa do lektury naszego Biuletynu. Tradycyjnie zapraszam także do współpracy, której celem będzie wspieranie pozytywnych przemian na naszym lokalnym rynku pracy.

**Dyrektor Powiatowego Urzędu Pracy
w Kozienicach
mgr Arkadiusz Nowakowski**

SYTUACJA NA LOKALNYM RYNKU PRACY – STAN NA 31.12.2013 r.

Na koniec 2013 r. w Powiatowym Urzędzie Pracy w Kozienicach zarejestrowanych było 4974 osób bezrobotnych, w tym 2442 kobiety. W odniesieniu do grudnia 2012r. liczba bezrobotnych w powiecie koziennickim nieznacznie wzrosła o 37 osób.

Na koniec grudnia 2013r., według danych GUS, stopa bezrobocia dla powiatu koziennickiego wynosiła 19,2 % (grudzień 2012r. – 18,9 %), podczas gdy stopa bezrobocia dla kraju – 13,4 % , a dla województwa mazowieckiego – 11,0 %.

Lokalne bezrobocie charakteryzowało się na koniec grudnia 2013 r. dominacją:

- osób bezrobotnych bez prawa do zasiłku (91,9% ogółu zarejestrowanych bezrobotnych);
- osób bezrobotnych zamieszkałych na wsi (74,9% ogółu);
- bezrobotnych mężczyzn (50,9% ogółu);
- osób bezrobotnych w wieku 25 - 34 lata (28,1% ogółu);
- osób z wykształceniem zasadniczym zawodowym oraz gimnazjalnym i poniżej (60,4% ogółu);
- osób długotrwale bezrobotnych pow. 24 m-cy (26,6% ogółu) od dnia ostatniej rejestracji.

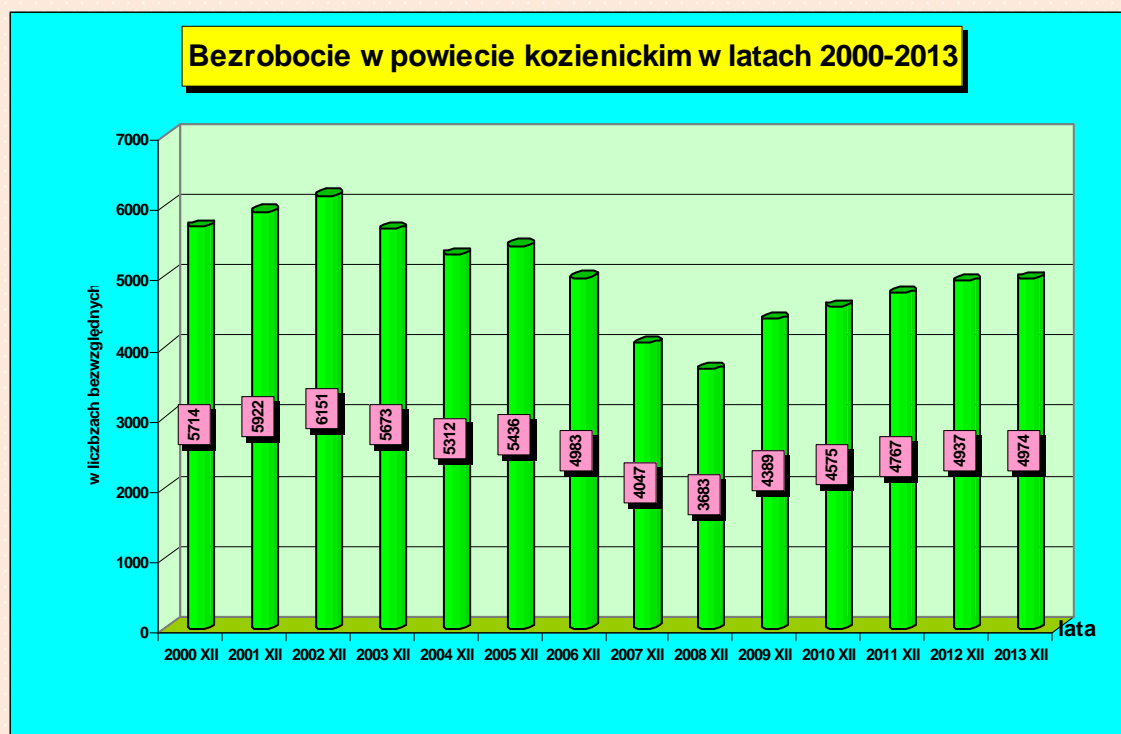
Art. 49 ustawy z dnia 20.04.2004r. o promocji zatrudnienia i instytucjach rynku pracy, wyodrębnia grupy osób bezrobotnych będących w szczególnej sytuacji na rynku pracy, do których adresowane są aktywne programy rynku pracy. Procentowy udział osób bezrobotnych w poniższych kategoriach kształtował się w Powiecie Koziennickim na koniec grudnia 2013r. następująco:

	liczba bezrobotnych ogółem	udział procentowy osób będących w szczególnej sytuacji na rynku pracy w ogólnej liczbie bezrobotnych	liczba bezrobotnych kobiet	udział procentowy bezrobotnych kobiet będących w szczególnej sytuacji na rynku pracy w ogólnej liczbie bezrobotnych kobiet
	4974	X	2442	X
osoby będące w szczególnej sytuacji na rynku pracy ogółem, w tym	4678	94,0%	2268	92,9%
do 25 roku życia	1030	20,7%	480	19,7%
do 30 roku życia	1791	36,0%	916	37,5%
długotrwale bezrobotne*	3169	63,7%	1613	66,0%
kobiety, które nie podjęły zatrudnienia po urodzeniu dziecka	X	11,3%	562	23,0%
powyżej 50 roku życia	1212	24,4%	493	20,2%
bez kwalifikacji zawodowych	1621	32,6%	741	30,3%
bez doświadczenia zawodowego	1520	30,6%	788	32,3%
bez wykształcenia średniego	3004	60,4%	1175	48,1%
samotnie wychowujące co najmniej jedno dziecko 18 roku życia	287	5,8%	232	9,5%
które po odbyciu kary pozbawienia wolności nie podjęły zatrudnienia	79	1,6%	0	X
niepełnosprawni	125	2,5%	66	2,7%

*osoby długotrwale bezrobotne – oznacza to osoby bezrobotne pozostające w rejestrze powiatowego urzędu pracy łącznie przez okres ponad 12 miesięcy w okresie ostatnich 2 lat, z wyłączeniem okresów odbywania stażu i przygotowania zawodowego dorosłych.

Na podstawie zamieszczonego poniżej wykresu możemy zaobserwować zmienność poziomu bezrobocia rejestrowanego w Powiecie Kozienskim w latach 2000 - 2013. Najbardziej niekorzystny wskaźnik poziomu lokalnego bezrobocia miał miejsce w 2002r, w którym odnotowano w rejestrach prawie 6 200 osób bezrobotnych. Największe spadki poziomu bezrobocia zostały odnotowane w latach 2007-2008 z naciskiem na rok 2008, w którym mieliśmy do czynienia, zresztą w całym kraju, z „rynkiem pracownika”. W tym też to roku liczba bezrobotnych ukształtowała się na najniższym, na przestrzeni ostatnich 14 lat, poziomie bezrobocia rejestrowanego tj. 3 683 osoby bezrobotne. Niestety pojawienie się na przełomie 2008 i 2009r. światowego kryzysu gospodarczego, którego skutki dotarły również do naszego kraju, spowodowało także reperkusje na lokalnym rynku pracy, powodując wzrost liczby zarejestrowanych bezrobotnych (od roku 2008) o 1291 osób.

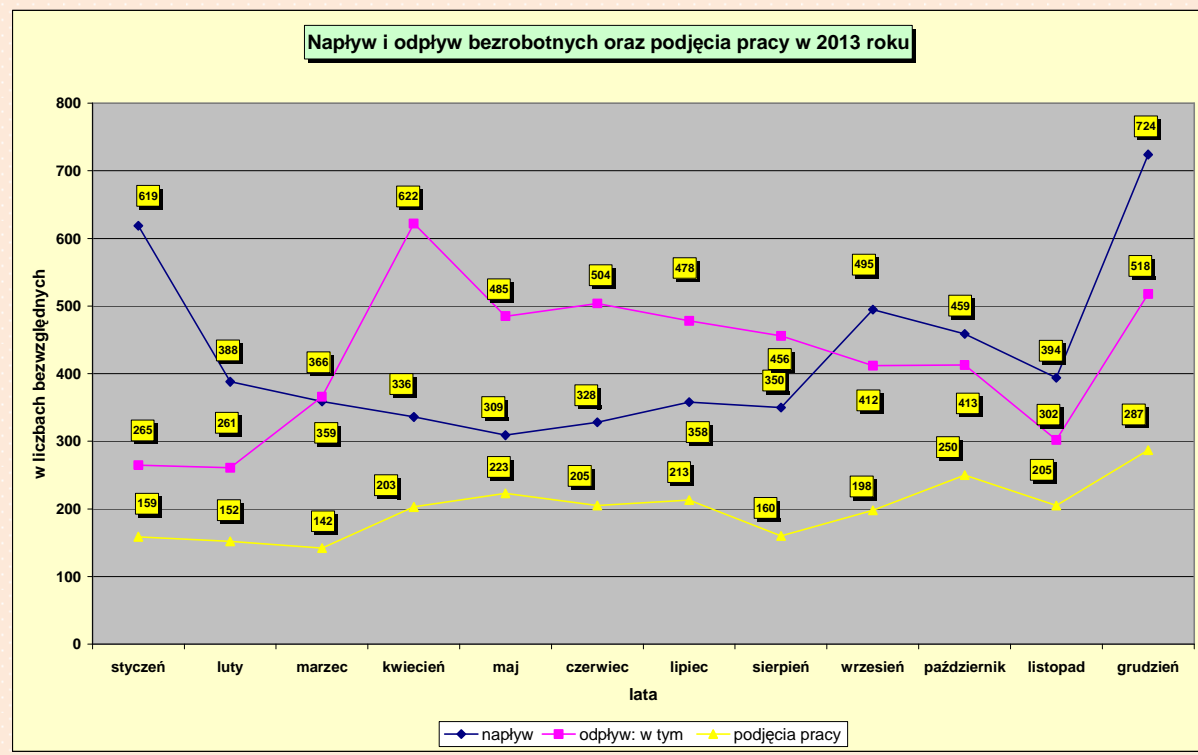
Na koniec grudnia 2013r. liczba osób bezrobotnych zarejestrowanych w Powiatowym Urzędzie Pracy w Kozienskich wynosiła 4 974 osoby i jak widać na poniższym wykresie, licząc od 2008 roku, mamy do czynienia z systematycznym wzrostem bezrobocia w powiecie kozienskim.



DYNAMIKA LOKALNEGO BEZROBOCIA.

W okresie od stycznia do grudnia 2013 roku w Powiatowym Urzędzie Pracy w Kozienicach zarejestrowało się ogółem 5155 osób bezrobotnych. W tym samym okresie z rejestru wyłączono 5082 osób bezrobotnych. Podobnie jak w roku 2012 największy napływ był w miesiącu styczniu o 619 osób i w grudniu o 724 osoby. Największy odpływ bezrobotnych z ewidencji w 2013 roku miał miejsce w miesiącu kwietniu (622 osoby).

Miesiąc	rok 2012		rok 2013	
	Napływ bezrobotnych	Odpływ bezrobotnych	Napływ bezrobotnych	Odpływ bezrobotnych
styczeń	485	288	619	265
luty	371	223	388	261
marzec	372	378	359	366
kwiecień	277	500	336	622
maj	286	574	309	485
czerwiec	311	494	328	504
lipiec	383	411	358	478
sierpień	390	331	350	456
wrzesień	442	410	495	412
październik	443	405	495	413
listopad	556	341	394	302
grudzień	602	393	724	518
Razem	4918	4748	5155	5082



Najczęstszym powodem wyłączenia bezrobotnych z ewidencji PUP było w opisywanym roku podjęcie pracy (2397 osób tj. 47,2%) wszystkich wyrejestrowanych. Znaczący odsetek wyłączeń stanowiły również niepotwierdzenia gotowości do podjęcia pracy (1214 osób tj. 23,9%).

STRUKTURA BEZROBOCIA W POWIECIE KOZIENICKIM

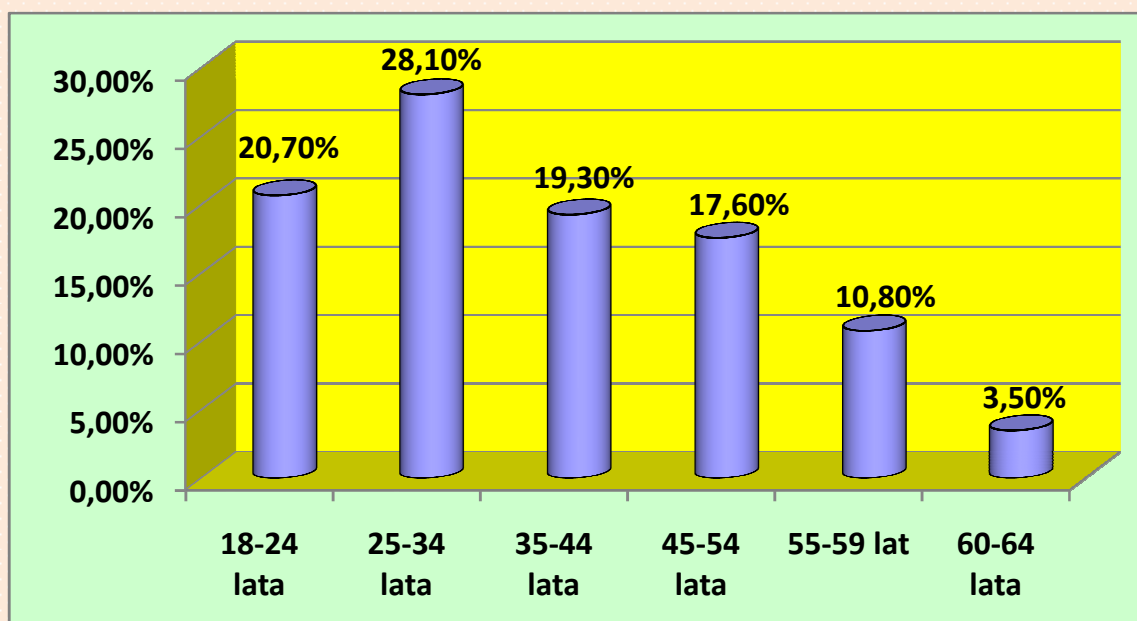
BEZROBOCIE W UKŁADZIE GMIN

	31.12.2012 r.				31.12.2013 r.			
	Ogółem	w tym kobiet	z prawem do zasiłku ogółem	w tym kobiet	Ogółem	w tym kobiet	z prawem do zasiłku ogółem	w tym kobiet
MIASTO GMINY POWIATU								
m. KOZIENICE	1276	712	139	88	1252	672	115	69
GARBATKA LETNISKO	573	285	58	26	568	274	43	15
GŁOWACZÓW	708	306	66	35	689	307	61	26
GNIEWOSZÓW	317	151	25	6	307	150	22	6
GRABÓW N/PILICĄ	259	107	39	7	280	106	25	8
KOZIENICE	2359	1258	240	154	2349	1253	195	126
MAGNUSZEW	423	181	37	13	470	205	36	13
SIECIECHÓW	277	144	32	14	311	147	21	7
OGÓŁEM	4767	2407	510	255	4974	2442	403	201

W porównaniu do grudnia 2012 roku, największy wzrost poziomu bezrobocia zanotowano w gminach: Magnuszew (wzrost o 47 osób), Sieciechów (o 34 osoby). Natomiast największy spadek bezrobocia odnotowano w gminie Głowaczów (o 19 osób).

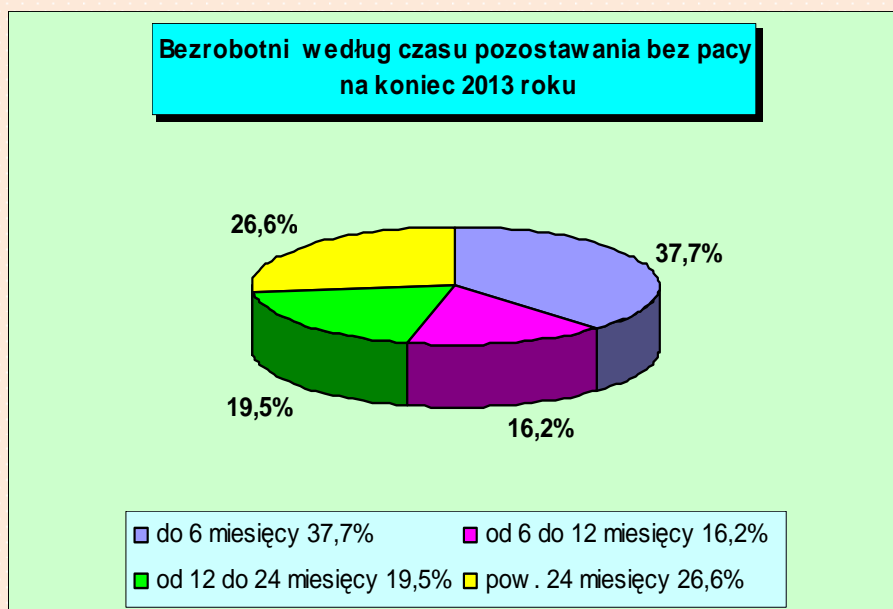
BEZROBOTNI WEDŁUG GRUP WIEKOWYCH

Bezrobotni, w powiecie koziennickim, według wieku na koniec 2013r.



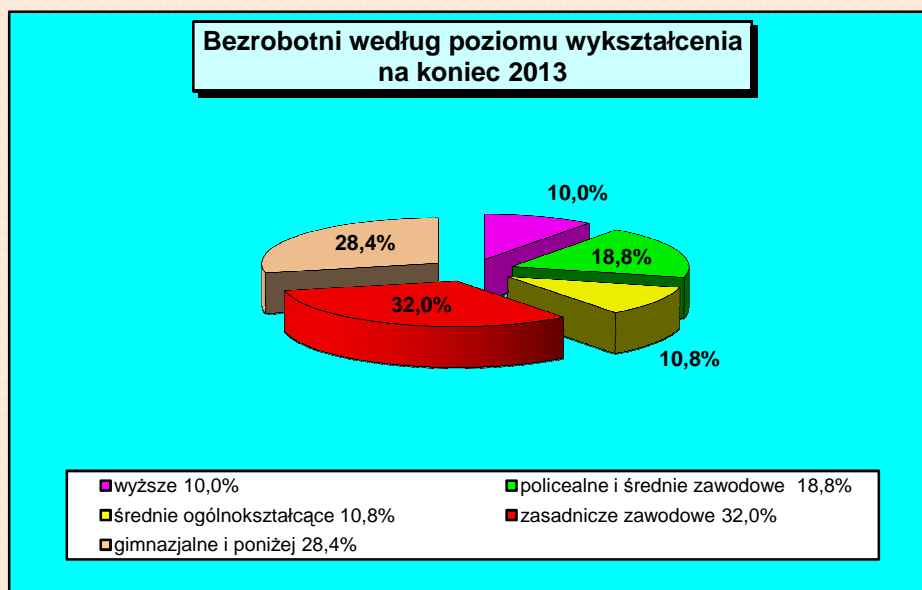
Ze względu na wiek bezrobotnych, na koniec 2013 r. wśród zarejestrowanych bezrobotnych dominowały osoby w wieku 25-34 lata - 1400 osób (28,1% ogółu bezrobotnych) oraz 18-24 lata - 1030 osób (20,7%).

BEZROBOTNI WEDŁUG CZASU POZOSTAWANIA BEZ PRACY



Biorąc pod uwagę czas pozostawania bez pracy, wśród zarejestrowanych bezrobotnych na koniec grudnia 2013 r., najliczniejszą grupę stanowili bezrobotni zarejestrowani: do 6 miesięcy – 1876 osób (tj. 37,7% ogółu bezrobotnych), oraz bezrobotni pozostający bez pracy pow. 24 miesięcy – 1323 osób (tj. 26,6% ogółu bezrobotnych).

BEZROBOTNI WEDŁUG POZIOMU WYKSZTAŁCENIA



Nadal jedną z przyczyn utrudniających znalezienie pracy jest niski poziom wykształcenia i kwalifikacji zawodowych. Na koniec grudnia 2013 r. wykształcenie niższe od średniego posiadało 3004 osób (60,4% ogółu bezrobotnych), z tego: - 1592 osób posiadało wykształcenie zasadnicze zawodowe, 1412 osób wykształcenie gimnazjalne i poniżej.

POŚREDNICTWO PRACY

W 2013r. pozyskano **1336** miejsc pracy, w tym:

- a) 466 miejsc pracy niesubsydiowanej,
- b) 870 miejsc pracy subsydiowanych, w tym ramach :

- prac interwencyjnych – 106
- robót publicznych- 43
- staży – 589
- prac społecznie użytecznych – 108
- doposażenia lub wyposażenia stanowiska pracy – 24

Przeprowadzono 606 wizyt marketingowych, w wyniku których pozyskano 242 niesubsydiowane miejsca pracy.

W okresie od 01.01.2013r. do 31.12.2013r. wydano 736 skierowań do pracy.

Do najczęściej stawianych przez pracodawców wymagań w ramach zgłaszanych ofert pracy należą: posiadanie doświadczenia na danym stanowisku pracy, dyspozycyjność, komunikatywność, posiadanie aktualnych uprawnień, umiejętność pracy w zespole.

Zorganizowano 10 giełd pracy, dla następujących firm:

- *Pralnia Ekologiczna Kryształowy Pałacyk w Kozienicach;*
- *Human Pro Sp. z o.o. we Wrocławiu;*
- Fundacja „Dobry Duszek” w Radomiu;
- *ARMAT Arleta Pryłowski w Wilczkowicach Górnych;*
- *Firma Remontowo-Budowlana A.Babula w Kozienicach ;*
- *ARMAT Arleta Pryłowski w Wilczkowicach Górnych;*
- AREX-HOLDING Sp. z o.o. w Częstochowie;
- PRYMUS-AGD w Wolanowie.

Ostatecznie 48 osób podjęło zatrudnienie w wyniku zorganizowanych giełd pracy.

Zgłaszane oferty pracy są wywieszane na tablicy ogłoszeń PUP w miejscu ogólnie dostępnym dla bezrobotnych i poszukujących pracy, są również na bieżąco aktualizowane i umieszczane na stronie Biuletynu Informacji Publicznej (BIP) www.pupkozienice.pl oraz przesyłane i włączane do Centralnej Bazy Ofert Pracy (CBOP), która jest dostępna również poprzez stronę BIP.

PORADNICTWO ZAWODOWE

Poradnictwo zawodowe to jedno z podstawowych narzędzi dostosowywania potrzeb i możliwości m.in. bezrobotnych do potrzeb ogólnospołecznych państwa. Jego upowszechnienie jest konieczne i w znacznym stopniu przyczynia się do podejmowania przez osoby korzystające z poradnictwa zawodowego trafnych decyzji związanych z własnym rozwojem zawodowym.

Rola doradcy zawodowego polega przede wszystkim na pobudzaniu osoby radzącej się do umiejętnego podejmowania własnych wysiłków w celu poprawy swojej sytuacji. Poradnictwo zawodowe traktowane jako długotrwały, systematyczny, celowo realizowany proces wychowawczy towarzyszy człowiekowi przez całe jego życie zawodowe, począwszy od prób podejmowania decyzji o wyborze zawodu, poprzez szukanie pracy, ewentualnie jej zmianę czy zmianę kwalifikacji, aż do zakończenia działalności zawodowej. Jest to proces skierowany do różnych osób pod względem wieku, płci, przygotowania zawodowego, motywacji, sytuacji życiowej, doświadczeń. Objęcie doradztwem zawodowym tak różnych grup wymaga od doradcy wysokiego poziomu kompetencji merytorycznych, połączonych ze szczególnymi umiejętnościami interpersonalnym.

W ciągu 2013 roku w ramach podstawowej działalności Urzędu, z usług doradców zawodowych skorzystało **1.617** osób bezrobotnych i poszukujących pracy, w tym **791** kobiet.

Wspomnianej liczbie osób udzielono:

- **1.407** rozmów wstępnych
- **1.827** porad indywidualnych

Ponadto w ramach poradnictwa grupowego zorganizowano: **12** grup warsztatowych, w których uczestniczyło **102** osoby.

Tematyka przeprowadzonych porad grupowych to:

- *Wizytówka zawodowa- dokumenty aplikacyjne*
- *Osoba z niepełnosprawnością na rynku pracy*
- *Metody autoprezentacji i prowadzenia rozmów kwalifikacyjnych*
- *Rozmowa kwalifikacyjna. Metody rekrutacji*
- *Moje działanie do osiągnięcia celu.*
- *Moja droga do pracy*
- *Planowanie i motywacja szansą na zatrudnienie*
- *Rynek pracy. Warsztat edukacyjny IPD- analiza i omówienie.*
- *Grupowe wykonanie testu KZZ*

Natomiast **1.931** osobom udzielono indywidualnej informacji zawodowej.

W ramach grupowej informacji zawodowej zorganizowano **20** grup dla **163** osób.

Przeważająca tematyka prowadzonych zajęć to:

- *Prawa i obowiązki osób bezrobotnych i poszukujących pracy.*
- *Metody i sposoby poszukiwania zatrudnienia.*
- *Analiza usług i instrumentów rynku pracy.*
- *Sytuacja na lokalnym rynku pracy.*
- *Wachlarz usług i instrumentów rynku pracy.*
- *Rynek pracy i źródła informacji istotne do realizacji celów zawodowych.*
- *ABC bezrobotnego i poszukującego pracy-prawa i obowiązki.*

KLUB PRACY

Celem działania Klubu Pracy jest umożliwienie osobom bezrobotnym i poszukującym pracy nabycia umiejętności poszukiwania i uzyskiwania zatrudnienia. Szkolenie w ramach Klubu Pracy przeznaczone jest przede wszystkim dla osób, które albo nie mają żadnego doświadczenia w poszukiwaniu pracy albo są zniechęcone dotychczasowym brakiem pozytywnych efektów swoich działań. Ich poczuciu niepewności i rozgoryczeniu towarzyszą często wątpliwości dotyczące słuszności dokonywanych wyborów, poczucie niewiary w skuteczność własnych poczynań oraz skłonność do przerzucania odpowiedzialności za swoją sytuację na warunki zewnętrzne. Uczestnictwo w zajęciach Klubu Pracy pomaga bezrobotnym zmienić postawę wobec siebie i swojej sytuacji, uczy aktywności i samodzielności. Szkolenie w Klubie Pracy trwa trzy tygodnie. Przez pierwsze dwa tygodnie odbywają się sesje szkoleniowe. Ich łączny czas wynosi **40 godzin** (zegarowych). Sesje szkoleniowe powinny być zrealizowane w ciągu 10 kolejnych dni roboczych. W trzecim tygodniu uczestnicy poszukują pracy oraz uczestniczą we wspólnych spotkaniach, których celem jest wymiana doświadczeń oraz wzajemna pomoc i wsparcie w trakcie poszukiwania pracy, realizowane w ciągu 5 kolejnych dni ich łączny czas wynosi **40 godzin** (zegarowych).

W ramach Klubu Pracy prowadzone są też zajęcia aktywizacyjne, które dotyczą szczegółowych zagadnień przydatnych osobom bezrobotnym lub poszukującym pracy w uzupełnieniu ich wiedzy i umiejętności potrzebnych do aktywnego poszukiwania pracy i są realizowane w formie warsztatów, zajęcia trwają od 1 do 3 dni.

Od 01.01.2013r. do 31.12.2013r. w Powiatowym Urzędzie Pracy w Kozienicach przeszkolono w zakresie aktywnego poszukiwania pracy w ramach Klubu Pracy **70 osób** bezrobotnych, w tym 4 **osoby** niepełnosprawne. W zajęciach aktywizacyjnych w w/w okresie wzięło udział **73 osoby** bezrobotne w tym, 7 **osób** niepełnosprawnych.

FORMY AKTYWIZACJI ZAWODOWEJ**Staże**

W 2013 roku zawarto umowy stażowe dla 587 osób, w tym dla:

- 172 osób bezrobotnych - Fundusz Pracy (algorytm),
- 364 osób bezrobotnych – Projekt systemowy – „Wspierajmy bezrobotnych” Poddz. 6.1.3 PO KL
- 51 osób bezrobotnych – Program „Osoby w szczególnej sytuacji na rynku pracy”, finansowany z rezerwy ministra.

Prace interwencyjne

W 2013 roku podpisano 98 umów finansowanych z Funduszu Pracy, na podstawie których zatrudniono 108 osób bezrobotnych.

Roboty publiczne

W 2013 roku zawarto 22 umowy na organizację robót publicznych, w ramach których zatrudniono 43 osoby we wszystkich gminach powiatu kozienickiego i w Rejonowym Związku Spółek Wodnych w Kozienicach.

Prace społecznie użyteczne

W 2013 roku prace społecznie użyteczne zorganizowane były w 4 gminach tj.:

- Gmina Kozienice – 65 osób,
- Gmina Garbatka Letnisko – 5 osób,
- Gmina Gniewoszków – 10 osób,
- Gmina Magnuszew – 10 osób.

Do prac społecznie użytecznych może być skierowana osoba bezrobotna bez prawa do zasiłku, która korzysta ze świadczeń opieki społecznej. W ramach prac społecznie użytecznych wykonywane były prace porządkowe, ogrodnicze, utrzymanie czystości obiektu szkoły, pomoc nauczycielowi zajęciowemu, prace konserwacyjno-renowacyjne, pomoc terapeuty zajęciowego, konwojent dowożący osoby niepełnosprawne na zajęcia WTZ, pomoc administracyjno - biurowa.

Szkolenia

W 2013 roku Powiatowy Urząd Pracy w Kozienicach w ramach zorganizowanych szkoleń, przeszkolił łącznie **130 osób bezrobotnych**, w tym:

ze środków Funduszu Pracy – algorytm skierowano **78 osób bezrobotnych** głównie na szkolenia indywidualne w zakresie:

- szkolenia dla operatorów koparko-ładowarek, koparek jednonaczyniowych
- szkolenia podnoszące kwalifikacje kierowców
- szkolenia z zakresu spawania
- szkolenia ogólnobudowlane
- szkolenia na wózki jezdniowe
- szkolenia kosmetyczne

Także w ramach środków Funduszu Pracy – algorytm zostały zrealizowane szkolenia grupowe dla **37 osób bezrobotnych** w zakresie:

- „Spawanie metodą MAG/135 i TIG/141” – dla 7 osób bezrobotnych
- „ABC przedsiębiorczości” – dla 30 osób bezrobotnych

Natomiast w ramach projektu „Wspierajmy bezrobotnych”, który jest współfinansowany ze środków Unii Europejskiej w ramach Europejskiego Funduszu Społecznego **15 osób bezrobotnych** uczestniczyło głównie w szkoleniach w zakresie:

- szkolenia podnoszące kwalifikacje kierowców
- szkolenia z zakresu spawania
- szkolenia dla operatorów koparko-ładowarek
- szkolenie dla pracownika ochrony fizycznej II stopnia
- szkolenie na wózki jezdniowe
- szkolenie w zakresie operator pomp do mieszanki betonowej kl. III
- szkolenie okresowe w zakresie prawa jazdy kat, C, C+E, C1, C1+E
- szkolenie operatora DTP
- szkolenie z zakresu masażu od podstaw

Ponadto zostało zrealizowane, ze środków Funduszu Pracy – algorytm, szkolenie: „Spawanie metodą MAG”- dla osoby poszukującej pracy będącej w okresie wypowiedzenia oraz szkolenie ze środków PFRON w zakresie: „ Przedstawiciel handlowy” dla osoby niepełnosprawnej , poszukującej pracy, niepozostającej w zatrudnieniu.

Jednorazowe środki na podjęcie działalności gospodarczej

W 2013 r. ze środków Funduszu Pracy przyznano jednorazowe środki na podjęcie działalności gospodarczej dla 71 osób bezrobotnych, w tym dla:

- 23 osób – Fundusz Pracy (algorytm),

- 48 osób - Projekt systemowy – „Wspierajmy bezrobotnych” Poddz. 6.1.3 PO KL

W 2013 roku jednorazowe środki na rozpoczęcie działalności gospodarczej wykorzystano na działalność:

- Usługową – 47 osób,
- Handlową – 20 osób,
- Produkcyjną – 4 osoby.

Refundacja kosztów wyposażenia lub doposażenie stanowiska pracy

W 2013 roku – zrefundowano ze środków Funduszu Pracy koszty wyposażenia stanowiska pracy dla 18 pracodawców na 20 miejsc pracy:

- sprzedawca – 6 stanowisk, wulkanizator – 2, operator urządzenia formatującego, diagnosta, elektromechanik samochodowy, serwisant, referent ds. technicznych, mechanik – serwisant opon samochodowych, robotnik budowlany, kucharz, operator żurawia, operator koparko-ładowarki, monter instalacji elektrycznych, stolarz budowlany).

Aktywizacja osób niepełnosprawnych zarejestrowanych jako poszukujący pracy ze środków Państwowego Funduszu Rehabilitacji Osób Niepełnosprawnych

Powiatowy Urząd Pracy w Kozienicach współpracuje z Powiatowym Centrum Pomocy Rodzinie w Kozienicach w zakresie rehabilitacji zawodowej osób niepełnosprawnych zarejestrowanych w tut. Urzędzie jako poszukujące pracy. Na zadania związane z rehabilitacją zawodową osób niepełnosprawnych zarejestrowanych w PUP w Kozienicach w 2013 roku wydatkowana została kwota 56.141,20 zł. w tym na:

- staże – 14.780.- zł. (wsparciem tym objęto 3 osoby),
- szkolenia – 1.361,20 zł. (wsparciem tym objęto 1 osobę),
- doposażenia – 40.000.- zł. (wsparciem objęto 1 osobę).

STRUKTURA ŚRODKÓW FINANSOWYCH POZYSKANYCH NA AKTYWIZACJĘ RYNKU PRACY W 2013 r.

W ciągu 2013 roku Powiatowy Urząd Pracy w Kozienicach otrzymał limit – plan finansowy w kwocie **8 053 200 zł** w tym:

- **Fundusz Pracy „Algorytm” – 4 105 200 zł**
- **Projekt systemowy „Wspierajmy bezrobotnych” dofinansowanie – 3 680 400 zł**
- **Program „ Osoby w szczególnej sytuacji na rynku pracy” – 267 600 zł**

**Struktura wydatków na aktywne formy przeciwdziałania bezrobociu
według rodzaju wsparcia w 2013 r.**

Forma wsparcia	Fundusz Pracy (algorytm) kwota w PLN	Poddziałanie 6.1.3 PO KL Projekt Systemowy „Wspierajmy Bezrobotnych” (wkład własny* +kwota dofinansowania **) Kwota w PLN	Program „Osoby w szczególnej sytuacji na rynku pracy” z rezerwy ministra	Suma Kwota w PLN
Kolumna A	Kolumna B	Kolumna C	Kolumna D	Kolumna E (suma kol. B+C+D)
Staż	1 591 986	2 615 929	267 149	4 475 064
Środki na podjęcie działalności gospodarczej	471 500	1 005 000	X	1 476 500
Prace interwencyjne	684 816	X	X	684 816
Szkolenia	404 772	57 778	X	462 550
Refundacja kosztów wyposażenia i doposażenia stanowisk pracy	399 830	X	X	399 830
Roboty publiczne	379 399	X	X	379 399
Prace społecznie użyteczne	126 225	X	X	126 225
Inne wydatki	34 223	X	X	34 223
Studia podyplomowe	3 073	X	X	3 073
Refundacja składek KRUS	1 116	X	X	1 116
Ogółem aktywne	4 096 940	3 678 707	267 149	8 042 796



KAPITAŁ LUDZKI
NARODOWA STRATEGIA SPÓJNOŚCI



UNIA EUROPEJSKA
EUROPEJSKI
FUNDUSZ SPOŁECZNY



Projekty współfinansowane ze środków Unii Europejskiej
w ramach Europejskiego Funduszu Społecznego
Człowiek – najlepsza inwestycja

W roku 2013 Powiatowy Urząd Pracy w Kozienicach kontynuował realizację projektu systemowego „Wspierajmy bezrobotnych”. Projekt ten jest współfinansowany ze środków Unii Europejskiej w ramach Europejskiego Funduszu Społecznego i jest on realizowany w ramach Poddziałania 6.1.3 Programu Operacyjnego Kapitał Ludzki. W roku 2013 wartość projektu wyniosła prawie 3,7 miliona złotych a środki te umożliwiły objęcie wsparciem 428 osób w ramach takich form wsparcia jak staże, szkolenia oraz jednorazowe środki na podjęcie działalności gospodarczej.

Zgodnie z zapisami Planu Działania dla Priorytetu VI Programu Operacyjnego Kapitał Ludzki, w województwie mazowieckim, wsparcie realizowane w ramach projektu „Wspierajmy bezrobotnych” w roku 2013 kierowane było przede wszystkim do następujących kategorii osób bezrobotnych:

- bezrobotni powyżej 50 roku życia,
- bezrobotni, którzy nie ukończyli 31 roku życia,
- długotrwale bezrobotni.

Projekt „Wspierajmy bezrobotnych” realizowany jest w oparciu o Umowę Ramową a pierwotnie zakładany okres realizacji to 01.01.2008r. – 31.12.2013r. Aktualnie realizacja tego projektu została przedłużona do końca 2014 roku. Ze względu na ciągle trudną sytuację na lokalnym rynku pracy, jest to bardzo dobra informacja gdyż środki te pozwolą na dalsze wspieranie osób bezrobotnych w powiecie koziennickim.

Z końcem 2013 roku kończy się również realizacja innego projektu współfinansowanego ze środków Unii Europejskiej w ramach Europejskiego Funduszu Społecznego. Chodzi tu o projekt „Skuteczny Urząd Pracy” realizowany w ramach Poddziałania 6.1.2 PO KL. Dzięki realizacji tego projektu możliwe było sfinansowanie zatrudnienia, w latach 2012-13, dwóch doradców zawodowych i dwóch pośredników pracy. Dzięki realizacji projektu, trzynastu tak zwanych „pracowników kluczowych” Urzędu Pracy uczestniczyło w profesjonalnych szkoleniach służących podnoszeniu kwalifikacji zawodowych. Projekt „Skuteczny Urząd

Pracy” miał służyć temu aby usługi PUP świadczone na rzecz osób bezrobotnych cechowała jak najwyższa jakość oraz by odpowiadały one potrzebom osób bezrobotnych na ciągle zmieniającym się rynku pracy.

Dzięki temu, że Powiatowy Urząd Pracy w Kozienicach, biorąc udział w odpowiednim konkursie, pozyskał dodatkowe środki w ramach Programu Operacyjnego Kapitał Ludzki (Poddziałanie 6.1.2), od 1.01.2014 roku do 30.06.2015r. realizowany będzie kolejny projekt pod nazwą „Skuteczny Urząd Pracy II”. Projekt ten umożliwi dalsze zatrudnienie czterech pracowników na stanowiskach doradców zawodowych oraz pośredników pracy. Dzięki realizacji tego projektu utrzymana zostanie odpowiednia dostępność usług Urzędu Pracy świadczonych na rzecz osób bezrobotnych.

WSPÓŁPRACA PUP W KOZIENICACH Z INNYMI INSTYTUCJAMI

W 2013 roku Powiatowy Urząd Pracy w Kozienicach współpracował przy realizacji projektów innych firm i instytucji. Współpraca ta polegała na wsparciu w rekrutacji uczestników projektów bądź też na wsparciu w zakresie weryfikacji kandydatów na uczestników w projektach. Ponadto w siedzibie PUP a także na stronie internetowej www.pupkozienice.pl zamieszczane były materiały promujące różne projekty współfinansowane z Europejskiego Funduszu Społecznego. Promowano także szerokie możliwości korzystania z Programu Operacyjnego Kapitał Ludzki, a także Regionalnego Programu Operacyjnego Województwa Mazowieckiego.

W tym zakresie PUP współpracował między innymi z:

- Wojewódzkim Urzędem Pracy w Warszawie
- Ośrodkami Pomocy Społecznej z terenu powiatu kozienickiego
- Powiatowym Centrum Pomocy Rodzinie w Kozienicach
- Instytutem Badań nad Demokracją i Przedsiębiorstwem Prywatnym
- Mazowiecką Jednostką Wdrażania Programów Unijnych

Zakończenie

Od kilku lat zauważalne jest systematyczne pogarszanie się sytuacji na lokalnym rynku pracy w powiecie kozienickim. Zjawisko to widoczne jest szerzej, w skali całego kraju.

Powiatowy Urząd pracy w Kozienicach stara się wychodzić naprzeciw potrzebom osób bezrobotnych. Aby rozwiązywać problemy lokalnej społeczności Urząd Pracy podejmuje współpracę z wszystkimi podmiotami, które są w stanie wspomagać systematyczne wspieranie i ożywianie lokalnego rynku pracy.

To pracodawcy są niezbędnym ogniwem w realizacji ważnych instrumentów rynku pracy. Sztandarowym przykładem są tu chociażby staże i prace interwencyjne. Współpraca PUP oraz pozostałych partnerów, zaangażowanych w realizację usług i instrumentów rynku pracy, przynosi korzyści wszystkim stronom w nią zaangażowanym. Współdziałanie Urzędu Pracy z pracodawcami ma już ugruntowaną, silną pozycję. Można śmiało powiedzieć, że ta współpraca ma wieloletnie, bardzo dobre tradycje. Dzięki temu możliwe jest stosowanie wszelkich dostępnych form aktywizacji, które odpowiadają zróżnicowanym potrzebom osób bezrobotnych.

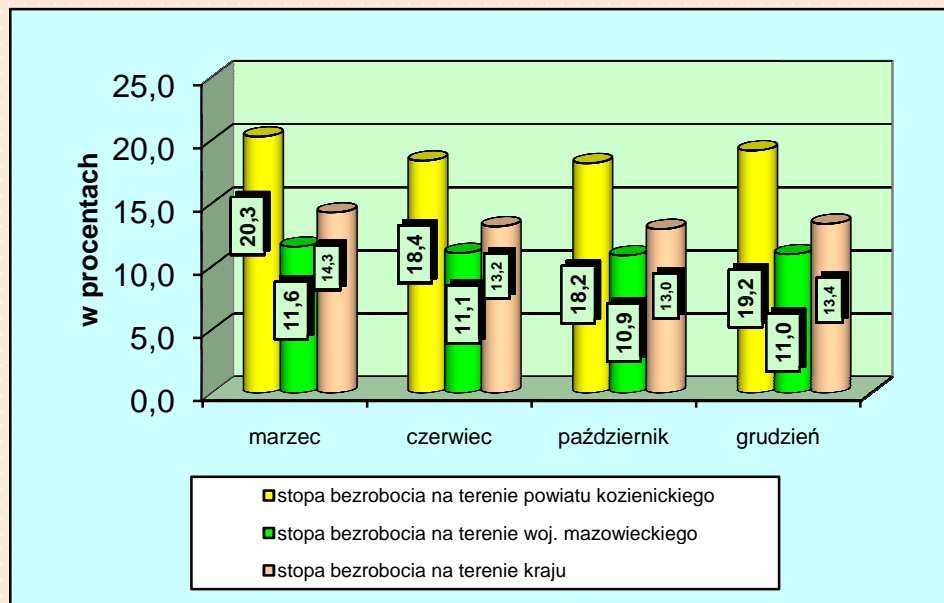
Rynek pracy podlega ciągłym przemianom, powstają nowe trendy, uwarunkowania i wymogi, którym muszą podołać zarówno Urzędy Pracy jak i pracodawcy współpracujący przy realizacji wszelkich form aktywizacji.

Musimy zwrócić baczną uwagę chociażby na to, że rok 2014 ma być rokiem wprowadzenia poważnych zmian w *Ustawie o promocji zatrudnienia i instytucjach rynku pracy*. Jest to najważniejszy akt prawny regulujący działalność Urzędów Pracy więc należy się spodziewać, że zmiana *Ustawy* będzie wywierać konieczność pewnych zmian w funkcjonowaniu Powiatowego Urzędu Pracy w Kozienicach.

Pragniemy przypomnieć, że wydatkując środki publiczne musimy zwracać baczną uwagę na to aby nasze działania, podejmowane wspólnie z pracodawcami, skutkowały możliwie największą i najbardziej trwałą efektywnością zatrudnieniową. Uczulamy więc na to zarówno osoby bezrobotne, jak i wszystkie inne podmioty, które chcą współpracować z Powiatowym Urzędem Pracy, przy organizacji form wsparcia aktywizujących bezrobotnych mieszkańców naszego powiatu.

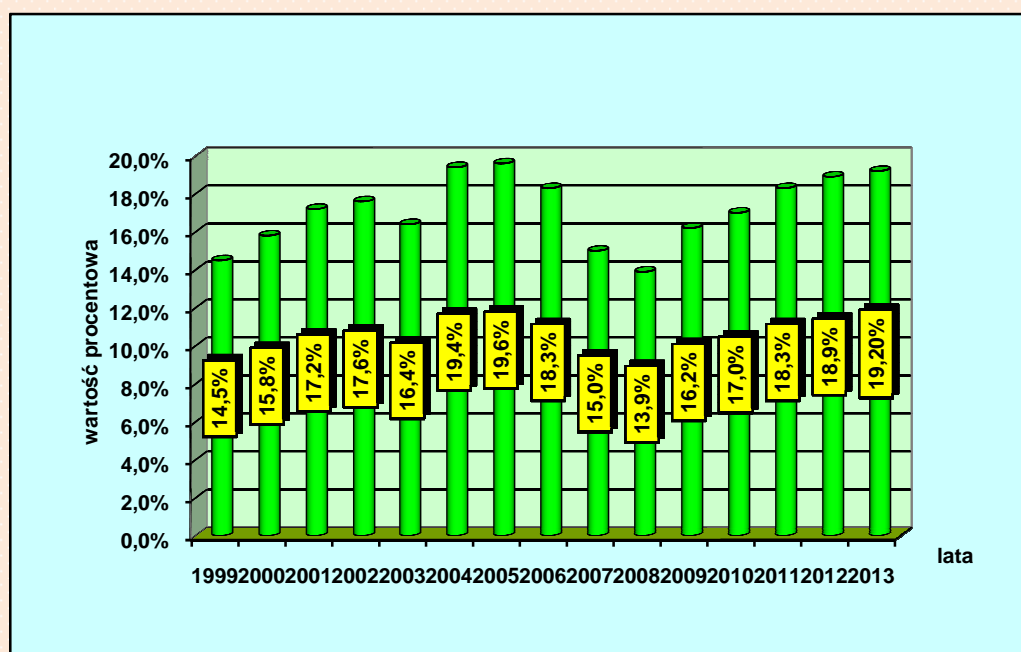
Załącznik 1

Stopa bezrobocia w poszczególnych kwartałach 2013 roku.




Załącznik 2

Stopa bezrobocia w Powiecie Koziienickim w latach 1999 - 2013 r.



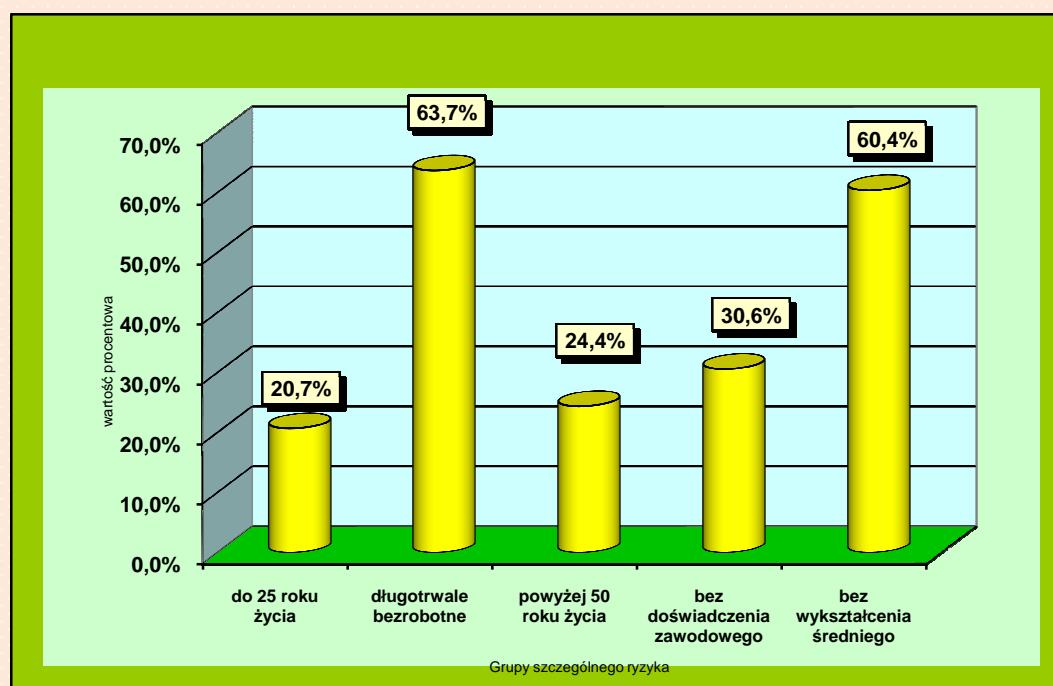
Załącznik 3

Bezrobotni z prawem do zasiłku w ogólnej liczbie bezrobotnych wg stanu na koniec grudnia 2013 r.



Załącznik 4

Grupy szczególnego ryzyka na koniec grudnia 2013 r.



OBOWIAZUJĄCE STAWKI, KWOTY, WSKAŹNIKI

Stan na dzień 01.01.2014r.

I. Zasiłki, stypendia, dodatki, świadczenia. [w złotych]	
1. Zasiłki dla bezrobotnych przyznane od 01.01.2010r.:	
podstawowy(100%)	
- w okresie pierwszych trzech miesięcy	823,60^x
- w okresie kolejnych miesięcy posiadania prawa do zasiłku	646,70
obniżony (80%)	
- w okresie pierwszych trzech miesięcy	658,90
- w okresie kolejnych miesięcy posiadania prawa do zasiłku	517,40
podwyższony (120%)	
- w okresie pierwszych trzech miesięcy	988,40
- w okresie kolejnych miesięcy posiadania prawa do zasiłku	776,10
<u>Uwaga</u> zasiłki dla bezrobotnych przyznane przed 01.01.2010 r. są wypłacane w wysokości i przez okres wynikający z dotychczasowych przepisów (po waloryzacji 660,60 zł – obwieszczenie Ministra Pracy i Polityki Społecznej z dnia 7 maja 2013 r. M.P. 2013 poz. 391)	
2. Stypendia dla bezrobotnych w okresie odbywania:	
szkolenia - 120 % zasiłku	988,40
przygotowania zawodowego dorosłych - 120 % zasiłku	988,40
stażu - 120 % zasiłku	988,40
kontynuowania nauki - 100% zasiłku	823,60
studiów podyplomowych - 20% zasiłku	164,80
Jednorazowa premia po przygotowaniu zawodowym dorosłych (art. 53j ustawy) za każdy pełny miesiąc programu	478,90
3. Dodatek aktywizacyjny (do 50% zasiłku) – dla osób, które w okresie posiadania prawa do zasiłku dla bezrobotnych, podjęły zatrudnienie lub inną pracę zarobkową	411,80
UWAGA podstawę do naliczenia dodatku aktywizacyjnego dla osób, które uzyskały prawo do zasiłku przed 01.01.2010r. stanowi kwota zasiłku ustalonego na podstawie dotychczasowych przepisów	
4. Refundacja kosztów opieki nad dzieckiem lub osoba zależną (do 50 % zasiłku) bezrobotnemu samotnie wychowującemu co najmniej jedno dziecko w wieku do 7 roku życia – w przypadku podjęcia zatrudnienia, innej pracy zarobkowej, szkolenia, stażu lub przygotowania zawodowego dorosłych	411,80
5. Świadczenie z tytułu wykonywania prac społecznie użytecznych	min. 8,00/godz.

Zasiłki i świadczenia zostały zwaloryzowane od 1 czerwca 2013 r. o 3,7% tj. średnioroczny wskaźnik wzrostu cen towarów i usług konsumpcyjnych ogółem w 2012 r. w stosunku do 2011 r.

Od zasiłku dla bezrobotnych powiatowe urzędy pracy opłacają składki na ubezpieczenie emerytalne i rentowe w łącznej wysokości - **27,52 %^{xx}**, a od stypendiów za okres odbywania szkolenia, stażu lub przygotowania zawodowego dorosłych, dodatkowo na ubezpieczenie wypadkowe - 0,9 % tj. w łącznej wysokości - **ok. 28,4 %** - kwotę składki na ubezpieczenia wypadkowe PUP oblicza stopą procentową obowiązującą go w danym roku składkowym.

II. Maksymalne kwoty, jakie mogą być refundowane z Funduszu Pracy pracodawcom z tytułu zatrudnienia skierowanego bezrobotnego (miesięcznie - w zł.) w ramach:

1. prac interwencyjnych (refundacja wynagrodzenia, nagród i składek na ubezpieczenia społeczne)

- w pełnym wymiarze czasu pracy (823,60 + 148,24 *)	971,84
---	---------------

- w pełnym wymiarze - refundacja za co drugi miesiąc od kwoty minimalnego wynagrodzenia (1.680,00 + 302,40*)	1.982,40
--	-----------------

Uwaga: do zawartych przed 01.01.2010r. umów o zorganizowanie prac interwencyjnych należy przyjmować wysokość refundacji określoną w zawartej umowie, przez cały okres jej trwania.

2. robót publicznych

- refundacja za każdy miesiąc (50 % przec. wynagrodzenia + składki na ubezpieczenia społeczne od wynagrodzenia podlegającego refundacji - (1.825,86 + 328,65*),	2.154,51
---	-----------------

- refundacja za co drugi miesiąc (100 % przec. wynagrodzenia + składki (3.651,72 + 657,30*))	4.309,02
--	-----------------

3. Jednorazowa refundacja pracodawcy kosztów opłacenia składek na ubezpieczenia społeczne

- za zatrudnionego przez okres co najmniej 12 miesięcy bezrobotnego (do 300 % minimalnego wynagrodzenia)	5.040,00
--	-----------------

4. Refundacja za prace społecznie użyteczne (60% świadczenia)	max 4,80/za godz.
--	----------------------------------

*/ składki opłacane przez pracodawcę w wysokości ok. 18 %; kwota zarówno składki na ubezpieczenie społeczne jak też łączna kwota podlegająca refundacji z Funduszu Pracy - uzależniona jest od wysokości składki na ubezpieczenie wypadkowe płaconej przez pracodawcę, która jest zróżnicowana (od 0,67 % do 3,60 % lub inna ustalona przez ZUS) Refundacji na ubezpieczenie wypadkowe podlega kwota w wysokości faktycznie opłaconej od refundowanego wynagrodzenia.

III. Środki na podjęcie działalności gospodarczej oraz wyposażenie stanowiska pracy dla bezrobotnego oraz pożyczka na sfinansowanie kosztów szkolenia - z Funduszu Pracy.

1. Przyznanie bezrobotnemu środków na podjęcie działalności gospodarczej

a) działalności samodzielnej (do 600 % przeciętnego wynagrodzenia)	21.910,32
b) w ramach tworzonej spółdzielni socjalnej (do 400 % przeciętnego wynagrodzenia)	14.606,88
c) przystąpienie do istniejącej spółdzielni socjalnej (do 300 % przeciętnego wynagrodzenia)	10.955,16
2. Refundacja pracodawcy kosztów wyposażenia lub doposażenia stanowiska pracy dla bezrobotnego (do 600 % przeciętnego wynagrodzenia)	21.910,32
3. Pożyczka dla bezrobotnego na sfinansowanie kosztów szkolenia (do 400 % przeciętnego wynagrodzenia)	14.606,88
4. Stopa oprocentowania kredytu lombardowego (od 08.05.2013 r.)	4,50%
Uwaga : przyznanie ww. środków może nastąpić pod warunkiem zawarcia (przed poniesieniem kosztów) umowy z powiatowym urzędem pracy (urząd pracy może zawrzeć umowę - pod warunkiem możliwości sfinansowania tych wydatków w ramach przyznanego na dany rok limitu na finansowanie programów na rzecz przeciwdziałania bezrobociu).	
IV. Wynagrodzenia i składki.	
1. Minimalne wynagrodzenie (obowiązuje od 1.01.2014r.)	1.680,00^{xxx}
2. Przeciętne miesięczne wynagrodzenie w III kw.2013 r. (obowiązuje od 1.12.2013r.)	3.651,72^{xxxx}
3. Składka na Fundusz Pracy (obowiązuje od 1.12.1999r.)	2,45%
4. Składka na Fundusz Gwarantowanych Świadczeń Pracowniczych (od 1.01.2006 r)	0,10%
5. Składka na ubezpieczenie zdrowotne (od 1.01.2008 r)	9,00%

^x przyznany od 01.01.2010 r. zasiłek dla bezrobotnych wynosił przez pierwsze trzy miesiące 717,00 zł oraz 563,00 zł w pozostałych miesiącach - na podstawie art. 72 ustawy z dnia 20 kwietnia 2004 r. o promocji zatrudnienia i instytucjach rynku pracy (Dz. U. z 2008 r. Nr 69, poz. 415 z późn. zm.). Od 1 czerwca 2010 r. zwaloryzowany o 3,5%, od 1 czerwca 2011 r. o 2,6%, a od 1 czerwca 2012 r. o 4.3%

Od 1 czerwca 2013 r. zwaloryzowany o 3,7% tj. średnioroczny wskaźnik wzrostu cen towarów i usług konsumpcyjnych w 2012 r. w stosunku do 2011 r. (komunikat Prezesa GUS – M.P. 2013 poz.30)

^{xx} ustawa z dnia 15 czerwca 2007 r. o zmianie ustawy o systemie ubezpieczeń społecznych oraz niektórych innych ustaw (Dz. U. Nr 115, poz. 792);

^{xxx} od 1.01.2014 r. minimalne wynagrodzenie wynosi 1.680 zł (rozporządzenie Rady Ministrów z dnia 11 września 2013 r. w sprawie minimalnego wynagrodzenia za pracę w 2014 r. (Dz. U. 2013, poz. 1074);

^{xxxx} przeciętne wynagrodzenie w III kw. 2013 r. wynosi 3.651,72 zł (Komunikat Prezesa GUS z 13 listopada 2013r. M.P. 2013 poz. 904).

Opracowano w Wydziale Funduszu Pracy Departamentu Funduszy MPiPS w dniu 30.12.2013 r.

The screenshot shows the website interface with the following elements:

- Header:** "Zielona Linia - Praca, Oferty pracy, Szkolenia - Microsoft Internet Explorer".
- Navigation:** "Strona główna", "O Zielonej Linii", "Dla pracodawców", "Dla bezrobotnych i poszukujących pracy", "Nauka", "In English", "По-русски", "Kontakt".
- Main Content:**
 - Oferty pracy dla Ciebie:** Search filters for "Słowo kluczowe:", "Region:", and "Branża:" with a "Znajdź pracę" button.
 - Oferty szkoleń:** Search filters for "Region:" and "Branża:" with a "Znajdź pracę" button.
 - Services:** "Dodaj swoje CV", "Dodaj ofertę pracy", "Dodaj szkolenie", "Znajdź pracownika", "Założ konto w portalu".
 - Statistics:** "19524" (Zadzwon) and "WYRÓWNIANIE SZANS NA RYNKU PRACY DLA OSÓB 50+".
 - Topics:** "Dla bezrobotnych i poszukujących pracy", "Dla pracodawców", "Poznaj Dział 'Nauka'", "Cudzoziemcy", "Poradniki Zielonej Linii".
- Left Side:** "Polecenie służbowe" with a photo of three people and the URL **www.zielonalinia.gov.pl**.
- Bottom:** "Rynek pracy w regionie".

Zielona linia - system

Tel. 19524

e-mail: kontakt@zielonalinia.gov.pl

www.zielonalinia.gov.pl

POWIAT KOZIENICKI



**Powiatowy Urząd Pracy
w Kozienicach ul. Zdziczów 1**

26-900 Kozenice

Tel. 048 614-66-99

Faks 048 614-66-91

wako@praca.gov.pl

www.pupkozenice.pl

