

# **SYTUACJA NA RYNKU PRACY W POWIECIE KOZIENICKIM**

**POWIATOWY URZĄD PRACY  
W KOZIENICACH**

**Marzec 2017**





**Szanowni Państwo!!!**

W roku 2016 utrzymywały się pozytywne tendencje na lokalnym rynku pracy. Mieliśmy do czynienia z dalszym spadkiem liczby zarejestrowanych bezrobotnych w Powiecie Koziennickim. Sytuacja na lokalnym rynku pracy jest dużo lepsza niż jeszcze kilka lat temu, ale stopa bezrobocia w Powiecie Koziennickim stale przekracza średnią stopę bezrobocia dla kraju i województwa mazowieckiego. Można powiedzieć, że wiele udało się zrobić, ale też ciągle wiele jest do zrobienia w zakresie aktywizacji osób bezrobotnych.

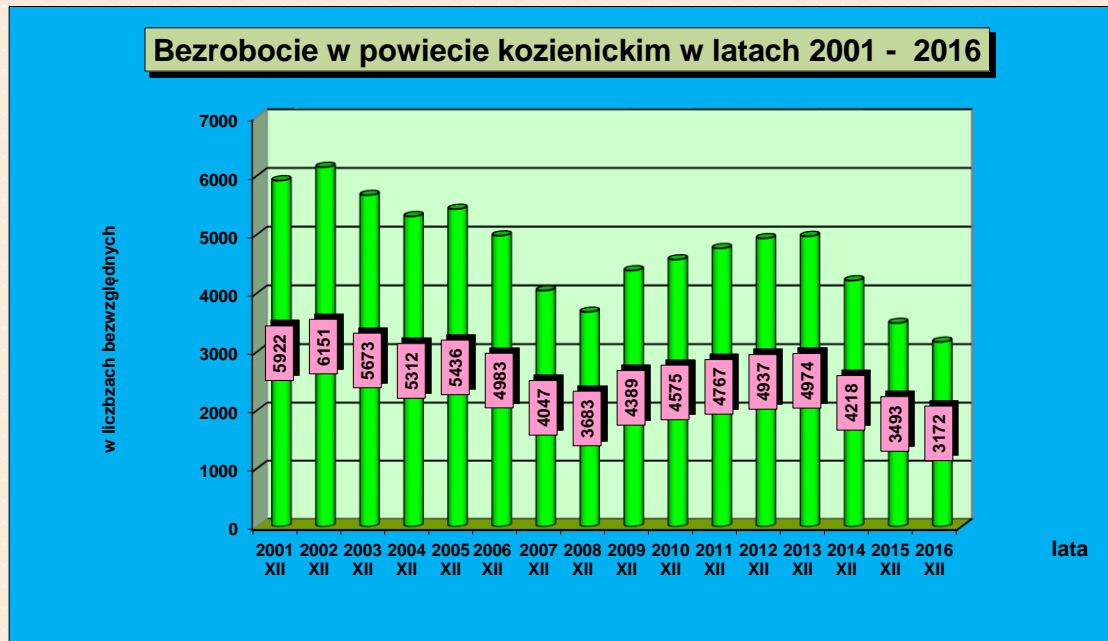
Zapraszam więc pracodawców do współpracy, w zakresie realizacji usług i instrumentów rynku pracy a osoby bezrobotne zachęcam do bliższego zainteresowania się szeroką ofertą PUP.

Mam nadzieję, że lektura naszego biuletynu zachęci Państwa do bliższego poznania możliwości wspierania rynku pracy jakie posiadają Publiczne Służby Zatrudnienia.

**Dyrektor Powiatowego Urzędu Pracy  
w Koziennicach  
mgr Arkadiusz Nowakowski**



## POZIOM I STRUKTURA BEZROBOCIA W POWIECIE KOZIENICKIM



Na podstawie zamieszczonego powyżej wykresu możemy zaobserwować zmienność poziomu bezrobocia rejestrowanego w Powiecie Koziienickim, które uzależnione jest przede wszystkim od sytuacji gospodarczej w kraju, ale także pośrednio, w dobie dzisiejszej globalizacji, od sytuacji ekonomicznej na świecie.

Po okresie stałego wzrostu liczby zarejestrowanych bezrobotnych, począwszy od roku 2008 do grudnia 2013, kiedy to liczba ta wzrosła na przestrzeni tych lat o 1291 osób, w wyniku światowego kryzysu gospodarczego, który pojawił się w 2008 roku, od 2014 roku możemy zaobserwować sukcesywny spadek liczby zarejestrowanych bezrobotnych. Świadczy to o poprawiającej się sytuacji gospodarczej naszego kraju, na którą istotny wpływ ma także możliwość absorpcji dużych środków unijnych w nowej perspektywie finansowej na lata 2014-2020, w tym także na aktywizację zawodową osób bezrobotnych.

Jak widzimy na powyższym wykresie, liczba osób bezrobotnych zarejestrowanych w Powiatowym Urzędzie Pracy w Kozienicach na koniec grudnia 2016r. wynosiła 3172 osoby i była niższa o 321 osób w porównaniu do stanu z końca 2015r. Spadek bezrobocia na koniec 2016r. spowodowany był między innymi dużą aktywnością PUP w Kozienicach w zakresie realizacji, zarówno w ubiegłym roku, jak i w latach poprzednich projektów oraz programów na rzecz aktywizacji osób bezrobotnych, finansowanych zarówno ze środków krajowych, jak również unijnych. Dzięki intensywnej aktywizacji osób bezrobotnych, oczywiście przy współdziałaniu głównie lokalnych, ale i nie tylko pracodawców, udało się zmniejszyć liczbę osób bezrobotnych zarejestrowanych na koniec 2016 roku, podobnie jak to miało miejsce w

roku poprzednim. W kolejnym 2017 roku będziemy dalej kontynuować nasze działania umożliwiające osobom bezrobotnym pozostającym bez zatrudnienia, powrót na rynek pracy.

### STRUKTURA BEZROBOCIA W POWIECIE KOZIENICKIM

Na koniec grudnia 2016 r. w ewidencji Powiatowego Urzędu Pracy w Kozienicach zarejestrowanych było 3172 osoby bezrobotne, w tym 1636 kobiet. W porównaniu do grudnia 2015r. liczba bezrobotnych w powiecie kozienickim spadła o 321 osób.

**Według danych GUS stopa bezrobocia dla powiatu kozienickiego wyniosła w grudniu 2016r. - 12,7 % (grudzień 2015r. – 14,0 %), podczas gdy stopa bezrobocia dla kraju – 8,3 % , a dla województwa mazowieckiego – 7,2 %.**

Struktura lokalnego bezrobocia charakteryzuje się dominacją osób będących w szczególnej sytuacji na rynku pracy, którzy na koniec grudnia 2016 r. stanowili prawie 90% ogółu zarejestrowanych bezrobotnych, co potwierdza poniższa tabela. Spośród osób bezrobotnych będących w szczególnej sytuacji na rynku pracy znaczny lub dominujący udział mają następujące kategorie bezrobotnych:

- osoby długotrwale bezrobotne – 65,6% ogółu zarejestrowanych
- osoby bezrobotne powyżej 50 roku życia – 28,4%
- osoby bezrobotne do 30 roku życia – 27,5%

	liczba bezrobotnych ogółem	udział procentowy osób będących w szczególnej sytuacji na rynku pracy w ogólnej liczbie bezrobotnych	liczba bezrobotnych kobiet	udział procentowy bezrobotnych kobiet będących w szczególnej sytuacji na rynku pracy w ogólnej liczbie bezrobotnych kobiet
	3172	X	1636	X
osoby będące w szczególnej sytuacji na rynku pracy ogółem, z tego:	2848	89,8%	1497	91,5%
do 25 roku życia	443	14,0%	234	14,3%
do 30 roku życia	873	27,5%	497	30,4%
długotrwale bezrobotne*	2082	65,6%	1108	67,7%
powyżej 50 roku życia	902	28,4%	360	22,0%
posiadające co najmniej jedno dziecko do 6 roku życia	507	16,0%	450	27,5,0%
niepełnosprawni	101	3,2%	49	3,0%

\*osoby długotrwale bezrobotne – oznacza to osoby bezrobotne pozostające w rejestrze powiatowego urzędu pracy łącznie przez okres ponad 12 miesięcy w okresie ostatnich 2 lat, z wyłączeniem okresów odbywania stażu i przygotowania zawodowego dorosłych.

Dodatkowo należy podkreślić, że prawie 93% ogółu zarejestrowanych bezrobotnych to osoby bezrobotne bez prawa do zasiłku, a prawie 76% to osoby zamieszkałe na wsi.

Na koniec grudnia 2016 roku w strukturze lokalnego bezrobocia nieznacznie przeważały kobiety – 51,6% ogółu.

Na uwagę zasługuje również fakt, że spośród ogółu zarejestrowanych w Powiatowym Urzędzie Pracy w Kozienicach aż:

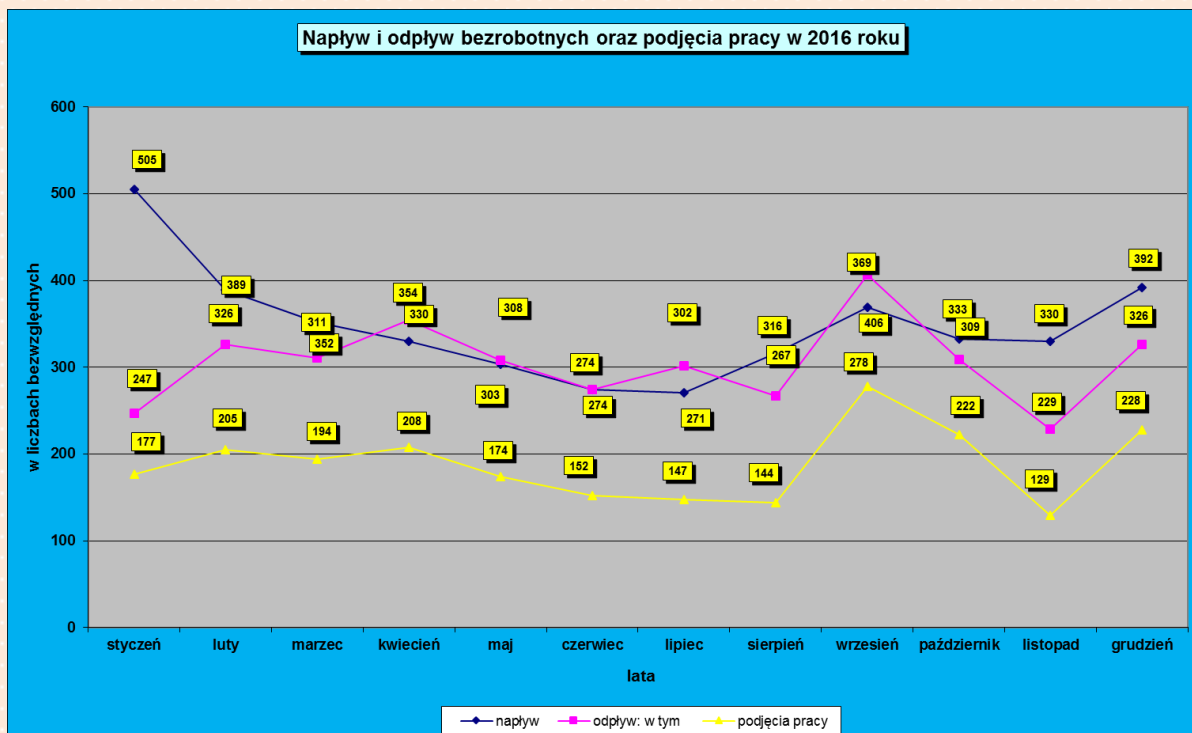
- 33,4% to osoby bezrobotne bez kwalifikacji zawodowych, czyli takie, które nie posiadają kwalifikacji do wykonywania jakiegokolwiek zawodu poświadczonych dyplomem, świadectwem lub innym dokumentem uprawniającym do wykonywania zawodu;
- 25,6% to osoby bezrobotne bez doświadczenia zawodowego, czyli takie, których doświadczenie uzyskane w trakcie zatrudnienia, wykonywania innej pracy zarobkowej lub prowadzenia działalności gospodarczej wynosi mniej niż 6 miesięcy;
- 60,6% to osoby bezrobotne z wykształceniem zasadniczym zawodowym oraz gimnazjalnym i poniżej.

Struktura lokalnego bezrobocia pokazuje jak liczne bariery uniemożliwiają osobom bezrobotnym w samodzielnym powrocie na rynek pracy i z jak trudnym klientem mają do czynienia pracownicy urzędu pracy w działaniach podejmowanych na rzecz aktywizacji zawodowej osób figurujących w rejestrach urzędu.

**DYNAMIKA LOKALNEGO BEZROBOCIA**

W okresie od stycznia do grudnia 2016 roku w Powiatowym Urzędzie Pracy w Kozienicach zarejestrowało się ogółem 4164 osób bezrobotnych. W tym samym okresie z rejestru wyłączono 4485 osób bezrobotnych. Podobnie jak w roku 2015 największy napływ był w miesiącu styczniu o 505 osób i w grudniu o 392 osoby. Największy odpływ bezrobotnych z ewidencji w 2016 roku miał miejsce w miesiącu wrześniu (o 479 osób).

Miesiąc	rok 2015		rok 2016	
	Napływ bezrobotnych	Odpływ bezrobotnych	Napływ bezrobotnych	Odpływ bezrobotnych
styczeń	526	217	505	257
luty	350	378	389	404
marzec	361	523	352	422
kwiecień	333	698	330	545
maj	271	570	303	380
czerwiec	251	495	274	330
lipiec	369	392	271	382
sierpień	315	388	316	311
wrzesień	438	467	369	479
październik	409	516	333	362
listopad	505	362	330	271
grudzień	721	599	392	342
Razem	4849	5605	4164	4485





Najczęstszym powodem wyłączenia bezrobotnych z ewidencji PUP w opisywanym roku było podjęcie pracy - 2258 osób tj. 61,7% wszystkich wyrejestrowanych.

### BEZROBOCIE W UKŁADZIE GMIN

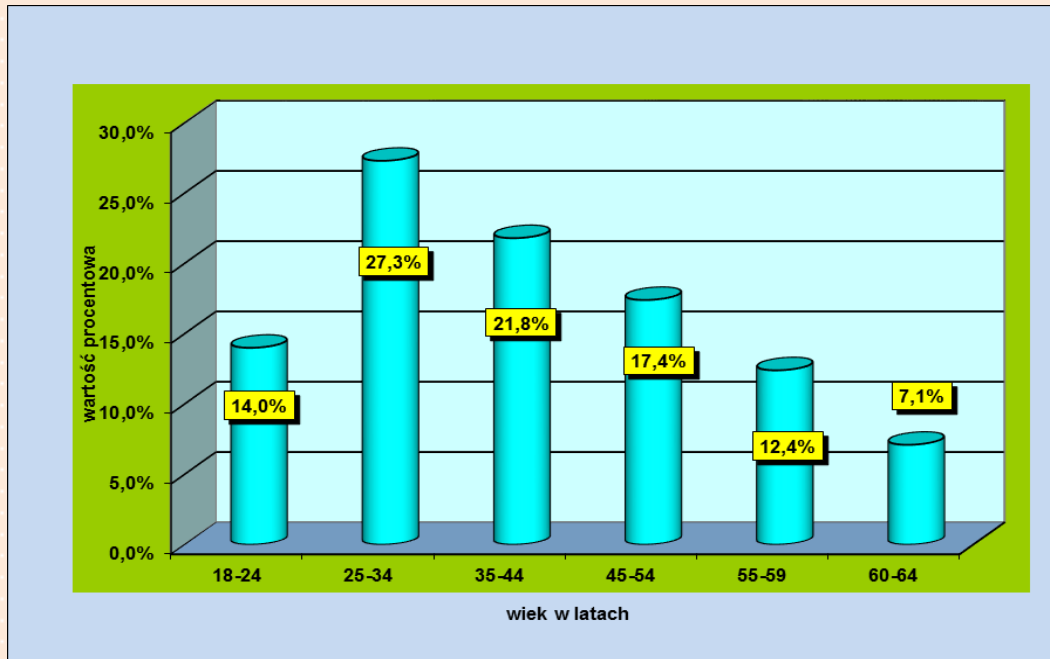
Liczba osób bezrobotnych w poszczególnych gminach powiatu kozienickiego w latach 2015 – 2016

MIASTO GMINY POWIATU	Liczba bezrobotnych na koniec 2015 roku	Liczba bezrobotnych na koniec 2016 roku	Wzrost/spadek bezrobocia 2016 r. do 2015 r.	Różnica w %
m. KOZIENICE	879	766	-113	12,9%
GARBATKA LETNISKO	411	397	-14	3,4%
GŁOWACZÓW	477	441	-36	7,5%
GNIEWOSZÓW	215	197	-18	8,4%
GRABÓW N/PILICĄ	200	194	-6	3,0%
KOZIENICE	1628	1427	-201	12,3%
MAGNUSZEW	361	332	-29	8,0%
SIECIECHÓW	201	184	-17	8,5%
OGÓLEM	3493	3172	-321	9,2%

W porównaniu do grudnia 2015 roku na koniec 2016 r. bezrobocie spadło we wszystkich gminach powiatu kozienickiego.

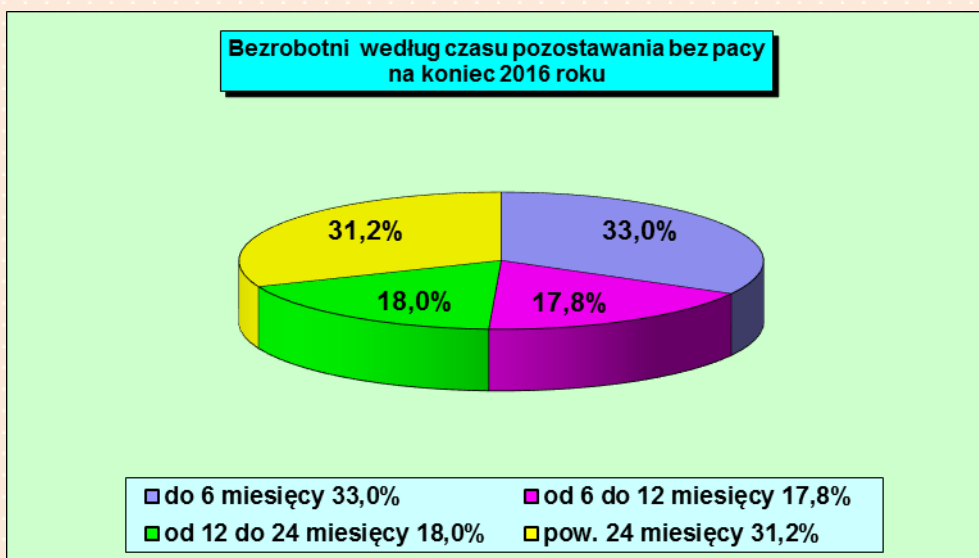
**BEZROBOTNI WEDŁUG WIEKU**

Bezrobotni, w powiecie koziennickim, według wieku na koniec 2016r.



Na koniec grudnia 2016 r. wśród zarejestrowanych bezrobotnych dominowały osoby w wieku 25-34 lata - 867 osób (27,3% ogółu bezrobotnych) oraz 35-44 lata - 690 osób tj. 21,8%.

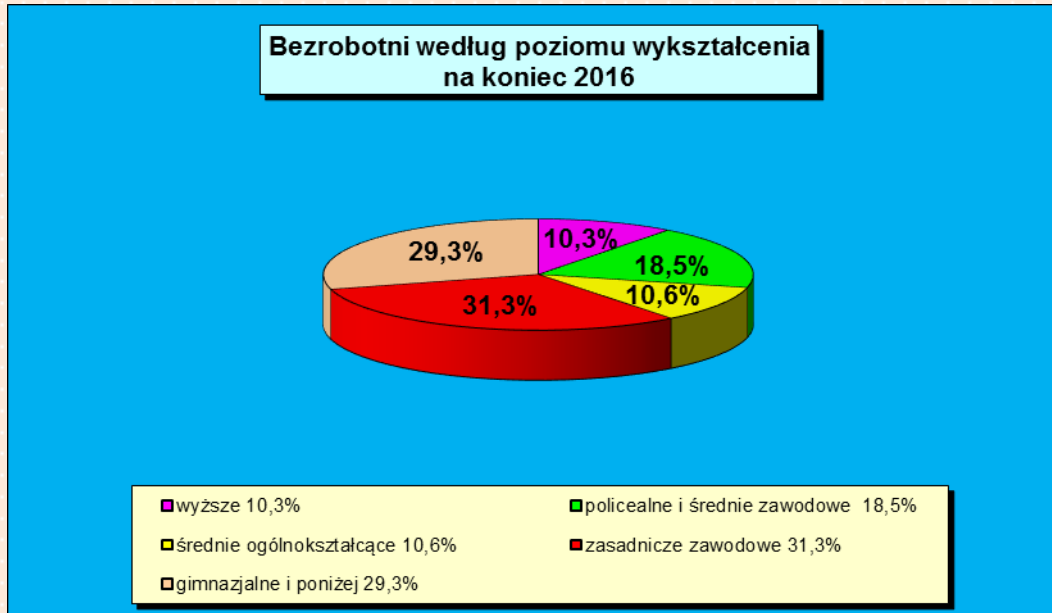
**BEZROBOTNI WEDŁUG CZASU POZOSTAWANIA BEZ PRACY**



Biorąc pod uwagę czas pozostawania bez pracy, wśród zarejestrowanych bezrobotnych na koniec grudnia 2016 r., najliczniejszą grupę stanowili bezrobotni pozostający

bez pracy pow. 24 miesięcy – 991 osób (tj. 31,2% ogółu) oraz bezrobotni pozostający bez pracy do 6 miesięcy – 1048 osoby (tj. 33,0% ogółu).

### BEZROBOTNI WEDŁUG POZIOMU WYKSZTAŁCENIA



Nadal jedną z przyczyn utrudniających znalezienie pracy jest niski poziom wykształcenia i kwalifikacji zawodowych. Na koniec grudnia 2016 r. wykształcenie niższe od średniego posiadało 1921 osób (60,6% ogółu bezrobotnych), z tego: - 991 osób posiadało wykształcenie zasadnicze zawodowe, 930 osób wykształcenie gimnazjalne i poniżej.

### POŚREDNICTWO PRACY

W 2016r. pozyskano **1711** miejsc pracy, w tym:

a) 712 miejsc pracy niesubsydiowanej,

b) 999 miejsc pracy subsydiowanych, w tym ramach :

- prac interwencyjnych – 82
- robót publicznych - 107
- staży – 613
- prac społecznie użytecznych – 117
- doposażenia lub wyposażenia stanowiska pracy – 15
- refundacja wynagrodzenia, nagród, składek ZUS dla osób do 30 r. ż. – 65.

Przeprowadzono 1096 wizyt marketingowych, w wyniku których pozyskano 113 niesubsydiowane miejsca pracy.

Do pracodawców najczęściej współpracujących z Urzędem w zakresie poszukiwania pracowników na wolne miejsca pracy należą:

- Urzędy Gmin Powiatu Koziennickiego
- ALPAR Sp.j. w Łuczynowie
- PPUH „TRAK” Sp. z o.o. w Garbatce-Długiej
- ARMAT Arleta Pryłowski w Wilczkowicach Górnych
- ”WOJTPOŁ” T.Wojtysiak, Z.Krześniak sp. j. w Kozienicach
- MARKBUD Marek Wojtkowicz w Kozienicach.

Zgłaszane oferty pracy są wywieszane na tablicy ogłoszeń PUP w miejscu ogólnie dostępnym dla bezrobotnych i poszukujących pracy, są również na bieżąco aktualizowane i umieszczane na stronie Biuletynu Informacji Publicznej (BIP) [www.pupkozienice.pl](http://www.pupkozienice.pl) oraz przesyłane i włączane do Centralnej Bazy Ofert Pracy (CBOP), która jest dostępna również poprzez stronę BIP.

### **PORADNICTWO ZAWODOWE**

W 2016 roku w ramach podstawowej działalności urzędu doradców zawodowych odwiedziło 1.065 osób bezrobotnych i poszukujących pracy, w tym 565 kobiet.

Z porad indywidualnych skorzystało 1.302 osoby bezrobotne.

Ponadto w ramach poradnictwa grupowego zorganizowano 5 grup warsztatowych, w których uczestniczyło 32 osoby w tym 14 kobiet.

Tematyka przeprowadzonych porad grupowych to:

- Metody poszukiwania pracy - jak skutecznie poruszać się po rynku pracy?
- Uwierz w siebie - kształtowanie postawy aktywnej wśród osób bezrobotnych i poszukujących pracy.
- Odkrywanie własnych umiejętności i predyspozycji zawodowych.
- Diagnoza kompetencji. Wizytówka zawodowa - dokumenty aplikacyjne.

Z indywidualnej informacji zawodowej skorzystało 1.754 osoby. W ramach grupowej informacji zawodowej zorganizowano 9 grup dla 64 osób, w tym 37 kobiet. Przeważająca tematyka prowadzonych zajęć to:

- Usługi instrumenty rynku pracy jako pomoc dla osób aktywnie poszukujących pracy.
- Rynek pracy i źródła informacji istotne do realizacji celów zawodowych.

- Prawa i obowiązki osób bezrobotnych i poszukujących pracy. Analiza usług i instrumentów rynku pracy.
- Sytuacja na lokalnym rynku pracy – formy podnoszenia kwalifikacji zawodowych.

## **FORMY AKTYWIZACJI ZAWODOWEJ**

### **Staże**

W 2016 roku zawarto umowy stażowe dla 613 osób, w tym dla:

- 275 osób bezrobotnych - Fundusz Pracy (algorytm),
- 213 osób bezrobotnych – Program Operacyjny Wiedza Edukacja Rozwój,
- 70 osób bezrobotnych – Regionalny Program Operacyjny Województwa Mazowieckiego,
- 17 osób - program specjalny „Oddaleni powracają II”,
- 38 osób - program regionalny Mazowsze 2016

### **Prace interwencyjne**

W 2016 roku podpisano 77 umów finansowanych z Funduszu Pracy, na podstawie których zatrudniono 82 osoby bezrobotne.

### **Roboty publiczne**

W 2016 roku zawarto 107 umów na organizację robót publicznych, w ramach których zatrudniono 107 osób bezrobotnych. Roboty publiczne były organizowane we wszystkich gminach powiatu kozienickiego oraz jednostkach organizacyjnych gmin.

### **Refundacja pracodawcy lub przedsiębiorcy przez okres 12 miesięcy części kosztów poniesionych na wynagrodzenia, nagrody oraz składki na ubezpieczenia społeczne skierowanych bezrobotnych do 30 roku życia.**

W 2016 podpisano umowy z 56 pracodawcami, w ramach których zatrudniono 65 osób.

### **Szkolenia**

W 2016 roku w Powiatowym Urzędzie Pracy w Kozienicach w ramach szkoleń zawodowych zostało skierowanych łącznie 96 osób bezrobotnych, zaś szkolenia ukończyły 93 osoby bezrobotne.

W tym ze środków Funduszu Pracy – algorytm na szkolenia zostało skierowanych 41 osób, z czego 17 osób zostało skierowanych na szkolenia indywidualne, a 24 osoby

bezrobotne uczestniczyło w 2 szkoleniach grupowych, tj.:10 osób zostało skierowanych na szkolenie grupowe w zakresie: „ Monter rusztowań budowlanych z uprawnieniami”, zaś 14 osób na szkolenie grupowe w zakresie: „Pracownik ds. kadrowych i płacowych z obsługą programów użytkowych”.

W 2016r. były również realizowane szkolenia indywidualne w ramach bonu szkoleniowego - ze środków Funduszu Pracy – Algorytm – dla 11 osób bezrobotnych do 30 roku życia.

Przyznanie i realizacja bonu szkoleniowego następuje na podstawie indywidualnego planu działania oraz uprawdopodobnienia przez bezrobotnego podjęcia zatrudnienia, innej pracy zarobkowej lub działalności gospodarczej.

Ponadto **w ramach projektu „Aktywizacja osób młodych pozostających bez pracy w powiecie kozienskim (II)” w ramach Osi Priorytetowej I Osoby młode na rynku pracy, Działanie 1.1 Wsparcie osób młodych pozostających bez pracy na regionalnym rynku pracy - projekty pozakonkursowe, Poddziałanie 1.1.1 Wsparcie udzielane z Europejskiego Funduszu Społecznego, Programu Operacyjnego Wiedza Edukacja Rozwój 2014-2020”** w szkoleniach indywidualnych uczestniczyło 40 osób bezrobotnych poniżej 30 roku życia.

Natomiast w ramach projektu „*Aktywizacja osób w wieku 30 lat i powyżej pozostających bez pracy w powiecie kozienskim (I)*” realizowanego przez Powiatowy Urząd Pracy w Koziensicach (Projekt realizowany w ramach Osi Priorytetowej VIII Rozwój rynku pracy, Działanie 8.1 – Aktywizacja zawodowa osób bezrobotnych przez PUP, Regionalnego Programu Operacyjnego Województwa Mazowieckiego na lata 2014 – 2020) w szkoleniach indywidualnych uczestniczyło 4 osoby bezrobotne.

**Osoby bezrobotne były kierowane na szkolenia indywidualne głównie w zakresie:**

- szkolenia dla operatorów koparko-ładowarek, koparek jednonaczyniowych, ładowarki jednonaczyniowej, walca drogowego
- szkolenia podnoszące kwalifikacje kierowców
- szkolenie okresowe w zakresie prawa jazdy kat. D, D+E, D1, D1+E
- szkolenia sprzedawcy z obsługą komputera i kasy fiskalnej
- szkolenia z zakresu spawania różnymi metodami
- szkolenia ogólnobudowlane
- szkolenia na wózki jezdniowe
- szkolenie w zakresie: kucharz
- szkolenie diagnosty samochodowego

- kursy kwalifikacyjne na zwrotniczego
- kurs kwalifikacyjny na dróżnika przejazdowego
- kurs podstawowy w zakresie przewozu drogowego towarów niebezpiecznych wszystkich klas, wraz z kursem specjalistycznym w zakresie przewozu drogowego towarów niebezpiecznych w cysternach
- szkolenie z podstaw rysunku i tatuowania, cover – up oraz obsługi lasera
- kursy obsługi suwnic sterowanych z poziomu roboczego kat. II S
- kurs instruktora nauki jazdy kat. B przygotowujący do pracy w zakresie instruktora
- szkolenia kosmetyczne.

### **Jednorazowe środki na podjęcie działalności gospodarczej**

W 2016 r. jednorazowe środki na podjęcie działalności gospodarczej przyznano dla 43 osób bezrobotnych, w tym dla:

- 13 osób – w ramach środków Funduszu Pracy (algorytm),
- 15 osób - Program Operacyjny Wiedza Edukacja Rozwój
- 15 osób – Regionalny Program Operacyjny Województwa Mazowieckiego

W 2016 roku jednorazowe środki na rozpoczęcie działalności gospodarczej wykorzystano na działalność:

- Usługową – 38 osoby,
- Handlową – 4 osoby,
- Produkcyjną – 1 osoby.

### **Refundacja kosztów wyposażenia lub doposażenia stanowiska pracy**

W 2016 roku zrefundowano koszty wyposażenia stanowiska pracy dla 11 pracodawców dla 15 osób.

### **Prace społecznie użyteczne**

W 2016 roku prace społecznie użyteczne zorganizowane były w 6 gminach tj.:

- Gmina Kozienice – 63 osoby,
- Gmina Garbatka Letnisko – 6 osób,
- Gmina Gniewoszków – 5 osób,
- Gmina Magnuszew – 10 osób,
- Gmina Sieciechów – 2 osoby,
- Głowaczów – 8 osób.

Do prac społecznie użytecznych może być skierowana osoba bezrobotna bez prawa do zasiłku, która korzysta ze świadczeń opieki społecznej. W ramach prac społecznie użytecznych wykonywane były prace porządkowe przy utrzymaniu zieleni, prace przy utrzymaniu czystości i pielęgnacji terenu, pomoc kucharza, pracownik gospodarczy, pomoc administracyjna.

**Program Aktywizacja i Integracja** był realizowany w 2016 we współpracy z MGOPS w Kozienicach. Celem programu była poprawa sytuacji na rynku pracy osób bezrobotnych korzystających ze świadczeń pomocy społecznej dla których PUP ustalił III profil pomocy oraz kształtowanie ich aktywnej postawy w życiu społecznym i zawodowym. W programie realizowanym od 01.09.2016 r. do 31.10.2016 r. udział wzięło 10 osób z III profilu pomocy osób bezrobotnych. W efekcie programu 8 osób zostało przeprofilowanych na II profil.

#### **Wspieranie osób, którym określono III profil pomocy**

Poważnym problemem jest to, że około 1/3 bezrobotnych zarejestrowanych w PUP w Kozienicach to osoby którym określono III profil pomocy. Możliwość wspierania tych osób dają przede wszystkim **Programy Specjalne** oraz **Program Aktywizacja i Integracja**.

W roku 2016 PUP realizował program specjalny pn. Oddaleni powracają II” dla osób długotrwale bezrobotnych (z III profilem). W ramach programu udało się zaktywizować 18 osób bezrobotnych (staże, element specyficzny – grupowe poradnictwo prawne).

#### **Aktywizacja osób niepełnosprawnych zarejestrowanych jako poszukujący pracy ze środków Państwowego Funduszu Rehabilitacji Osób Niepełnosprawnych**

Powiatowy Urząd Pracy w Kozienicach współpracuje z Powiatowym Centrum Pomocy Rodzinie w Kozienicach w zakresie rehabilitacji zawodowej osób niepełnosprawnych zarejestrowanych w tut. Urzędzie jako poszukujące pracy. W ramach zadań związanych z rehabilitacją zawodową osób niepełnosprawnych zarejestrowanych w PUP w Kozienicach w 2016 roku realizowane były staże dla 7 osób, na które wydatkowana została kwota 49 690 zł. Jedna osoba otrzymała dotację na rozpoczęcie działalności gospodarczej w kwocie 28 500 zł.



**STRUKTURA ŚRODKÓW FINANSOWYCH WYDATKOWANYCH**  
**NA AKTYWIZACJĘ RYNKU PRACY W 2016 r.**

W ciągu 2016 roku Powiatowy Urząd Pracy w Kozienicach wydatkował **8 621 260 zł** w tym w ramach:

- Funduszu Pracy „Algorytm”, w tym programy finansowane w ramach Funduszu Pracy – 5 554 689 zł
- Programu Operacyjnego Wiedza Edukacja Rozwój – 2 003 522 zł
- Regionalnego Programu Operacyjnego Województwa Mazowieckiego – 1 063 049 zł

**Struktura wydatków na aktywne formy przeciwdziałania bezrobociu**  
**według rodzaju wsparcia w 2016 r**

Forma wsparcia	Wykorzystanie środków z Funduszu Pracy od 01.01.2016 r. do 31.12.2016 r. (wydatki łącznie w złotych)	<i>algorytm</i>	<i>Program Regionalny Mazowsze</i>	<i>Program Specjalny 2016</i>	<i>Program Specjalny 2015/2016</i>	<i>Program Finansowanie wynagrodzeń oraz składek ZUS za bezrob. do 30 r.ż.</i>	<i>Program PAI</i>
	<i>Kolumna A (suma kolumn B+C+D+F+G)</i>	<i>Kolumna B</i>	<i>Kolumna C</i>	<i>Kolumna D</i>	<i>Kolumna F</i>	<i>Kolumna G</i>	<i>Kolumna H</i>
Staże	2 348 294	1 931 244	260 204	98 871	57 975	X	X
Bon stażowy	7 529	7 529	X	X	X	X	X
Prace interwencyjne	587 256	587 256	X	X	X	X	X
Roboty publiczne	1 086 216	1 072 185	X	X	14 031	X	X
Szkolenia	127 915	127 915	X	X	X	X	X
Bon szkoleniowy	36 342	36 342	X	X	X	X	X
Bon na zasiedlenie	147 000	147 000	X	X	X	X	X
Koszty wyposażenia i doposażenia stanowiska pracy	261 537	261 537	X	X	X	X	X
Jednorazowe środki na podjęcie działalności gospodarczej	286 000	286 000	X	X	X	X	X
Refundacja składki ZUS - założycieli spółdzielni socjalnej	16 757	16 757	X	X	X	X	X

Refundacja kosztów dojazdu do pracy	29 381	29 381	X	X	X	X	X
Prace społecznie użyteczne	125 806	125 806	X	X	X	X	X
Prace społecznie w ramach PAI	3 548	X	X	X	X	X	3 548
Elementy specyficzne	938	X	X	938	X	X	X
Studia podyplomowe	8 853	8 853	X	X	X	X	X
Refundacja wynagrodzeń osób do 30 r.ż.	481 317	X	X	X	X	481 317	X
<b>OGÓŁEM AKTYWNE</b>	<b>5 554 689</b>	<b>4 637 805</b>	<b>260 204</b>	<b>99 809</b>	<b>72 006</b>	<b>481 317</b>	<b>3 548</b>

**PROJEKTY WSPÓLFINANSOWANE Z EUROPEJSKIEGO FUNDUSZU SPOŁECZNEGO**

Forma wsparcia	Wykorzystanie środków od 01.01.2016 r. do 31.12.2016 r. (wydatki łącznie w złotych)	Program Operacyjny Wiedza Edukacja Rozwój	Regionalny Program Operacyjny
	<i>Kolumna A (suma kolumn B+C)</i>	<i>Kolumna B</i>	<i>Kolumna C</i>
Stáže	2 245 663	1 527 145	718 518
Szkolenia w tym:	164 208	146 377	17 831
Jednorazowe środki na podjęcie działalności gospodarczej (w.52 MPiPS-02)	656 700	330 000	326 700
<b>OGÓŁEM AKTYWNE</b>	<b>3 066 571</b>	<b>2 003 522</b>	<b>1 063 049</b>

**W roku 2016 Powiatowy Urząd Pracy w Kozienicach realizował dwa projekty  
współfinansowane z Europejskiego Funduszu Społecznego**



**Fundusze Europejskie**  
Wiedza Edukacja Rozwój

**Unia Europejska**  
Europejski Fundusz Społeczny



W roku 2016 Powiatowy Urząd Pracy w Kozienicach rozpoczął realizację projektu **„Aktywizacja osób młodych pozostających bez pracy w powiecie kozienickim (II)”**. Projekt ten jest realizowany w ramach Programu Operacyjnego Wiedza Edukacja Rozwój 2014 – 2020 (w skrócie: PO WER). Realizacja projektu zakończy się z dniem 31.12.2017r.

Powyższy projekt skierowany jest do bezrobotnych kobiet i mężczyzn w wieku 18-29 lat należących do kategorii NEET (osoby młode, które nie pracują, nie szkolą się i nie uczestniczą w kształceniu formalnym w trybie stacjonarnym). Są to osoby zarejestrowane w PUP w Kozienicach dla których określono I lub II profil pomocy. Zaplanowane w ramach projektu formy wsparcia to staże, szkolenia indywidualne i jednorazowe środki na podjęcie działalności gospodarczej. Uczestnicy projektu korzystają również z usług w postaci poradnictwa zawodowego i/lub pośrednictwa pracy.

Wydatki poniesione w 2016 roku w ramach projektu to kwota około 2 milionów złotych a zrekrutowano 268 osób (145K, 123M) w tym: 213 na staże, 40 na szkolenia indywidualne oraz 15 w ramach jednorazowych środków na podjęcie działalności gospodarczej. Projekt ten będzie kontynuowany do końca 2017 roku. Przewidywana w 2017 roku liczba uczestników/uczestniczek projektu to około 220 osób a łączna wartość wydatków w projekcie powinna przekroczyć 4 miliony złotych.



**Fundusze Europejskie**  
Program Regionalny

**Mazowsze.**  
serce Polski

**Unia Europejska**  
Europejski Fundusz Społeczny



W roku 2016 Powiatowy Urząd Pracy w Kozienicach kontynuował realizację projektu **„Aktywizacja osób w wieku 30 lat i powyżej pozostających bez pracy w powiecie kozienickim (I)”**. Okres realizacji projektu zawierał się w przedziale od 1.01.2015r. do 31.12.2016r. Projekt realizowany był w ramach Regionalnego Programu Operacyjnego Województwa Mazowieckiego na lata 2014 – 2020 (w skrócie: RPO WM).

W ramach projektu wsparciem obejmowano osoby bezrobotne (kobiety i mężczyźni) w wieku 30 lat i powyżej, zarejestrowane w PUP w Kozienicach. Mogły to być osoby dla których określono I lub II profil pomocy.

Grupy docelowe aktywizowane w ramach projektu to przede wszystkim osoby długotrwale bezrobotne (bezrobotne powyżej 12 miesięcy od dnia ostatniej rejestracji w PUP), osoby w wieku 50 lat i więcej, osoby z niepełnosprawnościami, osoby o niskich kwalifikacjach (z wykształceniem maksymalnie ponadgimnazjalnym) oraz bezrobotne kobiety.

Zaktywizowana liczba uczestników to 250 osób (174K, 76M). W ramach projektu realizowano staże (213 osób), jednorazowe środki na podjęcie działalności gospodarczej (33 osoby) oraz szkolenia indywidualne (4 osoby). W roku 2016 było to: 70 staży, 15 jednorazowych środków na podjęcie działalności i 4 szkolenia. W projekcie poniesiono wydatki na kwotę ponad 2 milionów złotych (z czego ponad 1 milion w 2016 roku).

Uczestnicy projektu korzystali również z usług w postaci poradnictwa zawodowego i/lub pośrednictwa pracy.

#### **PUP w Kozienicach realizował również programy finansowane w ramach środków krajowych – Fundusz Pracy.**

W roku 2016 PUP realizował Program specjalny „Oddaleni powracają II”, który był adresowany do osób długotrwale bezrobotnych dla których określono III profil pomocy. W ramach programu uczestnicy korzystali z: poradnictwa zawodowego, współpracy z doradcami zawodowymi w zakresie tworzenia dokumentów aplikacyjnych (element specyficzny wspierający zatrudnienie), grupowego poradnictwa prawnego (element specyficzny wspierający zatrudnienie) oraz staży. Uczestnikami programu było 18 osób długotrwale bezrobotnych, którym określono III profil pomocy. Wydatki programu wyniosły prawie 100 tysięcy złotych.

W roku 2016 kontynuowana była również (z 2015 roku) realizacja programu specjalnego „Oddaleni powracają”, który również aktywizował osoby bezrobotne z określonym III profilem pomocy. W ramach programu 7 osób kontynuowało roboty publiczne a 23 osoby staże. Wydatki programu w roku 2016 to 72 tysiące złotych.

W 2016 roku PUP w Kozienicach realizował również program regionalny Mazowsze 2016, który adresowany był do osób spełniających trzy warunki: długotrwale bezrobocie, zamieszkiwanie obszarów wiejskich oraz brak średniego wykształcenia. Wydatki poniesione w programie to ponad 260 tysięcy złotych a zaktywizowano 38 osób bezrobotnych w ramach staży. Osoby te były wspierane również profesjonalnym poradnictwem zawodowym.

### Zakończenie

Systematyczna poprawa sytuacji na lokalnym rynku pracy jest powodem do zadowolenia zarówno dla osób pracujących jak i poszukujących zatrudnienia. Doświadczenia minionej dekady jasno wskazują, że realia ekonomiczne zmieniają się dość szybko i nie wiemy co oraz kiedy spowoduje komplikacje w gospodarce oraz na rynku pracy.

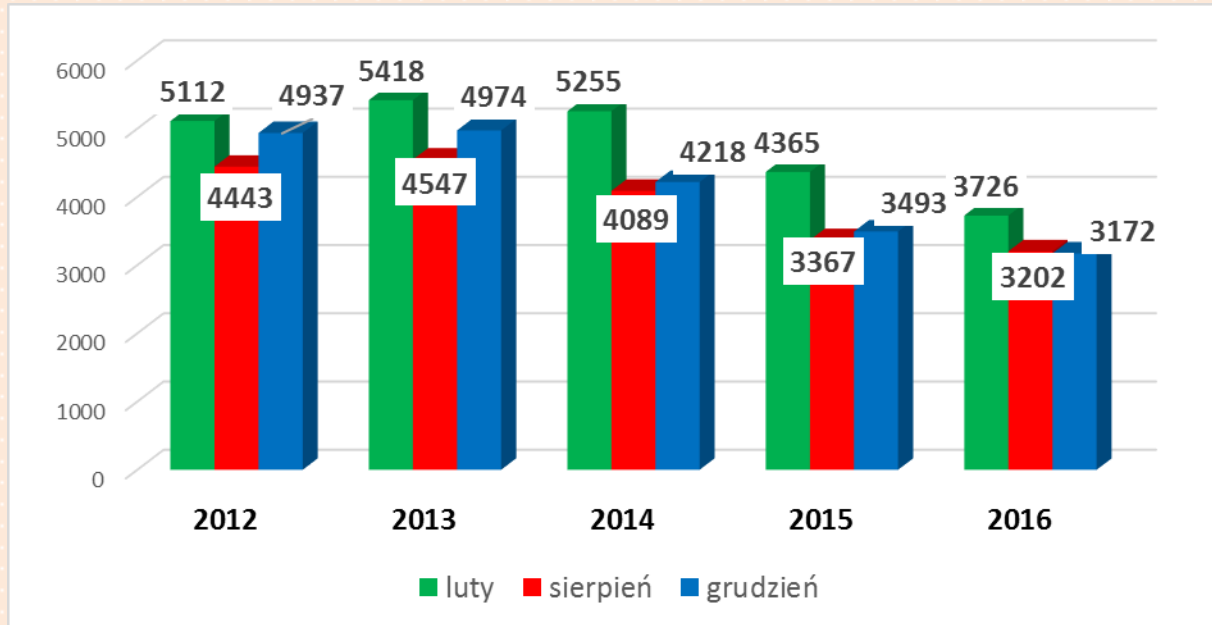
Musimy więc dbać o to aby potencjał rynku pracy był jak największy zarówno w kontekście tworzenia nowych miejsc pracy jak i w kontekście jakości dostępnego na rynku potencjału reprezentowanego przez osoby poszukujące zatrudnienia.

Konieczna jest więc systematyczna współpraca pomiędzy uczestnikami rynku pracy: pracodawcami, osobami poszukującymi pracy oraz instytucjami rynku pracy. Jest to ważne tym bardziej, że aktualna, pozytywna, tendencja na rynku pracy co do zasady powinna sprzyjać rozwijaniu potencjału pracodawców i osób bezrobotnych.

Powiatowy Urząd Pracy w Kozienicach zachęca więc do współpracy wszystkie podmioty i osoby, które mogą wspólnie przyczynić się do dalszych pozytywnych zmian na lokalnym rynku pracy.

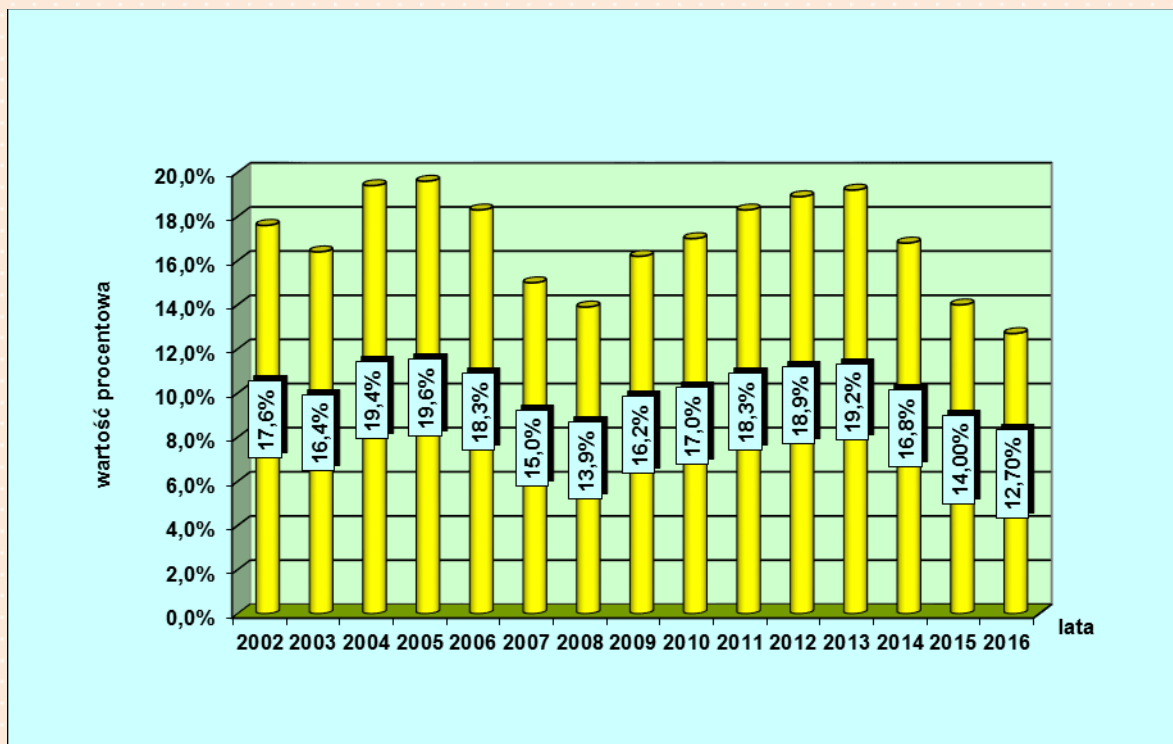
Załącznik 1

Sezonowość bezrobocia w powiecie koziennickim – liczba bezrobotnych w wybranych miesiącach.



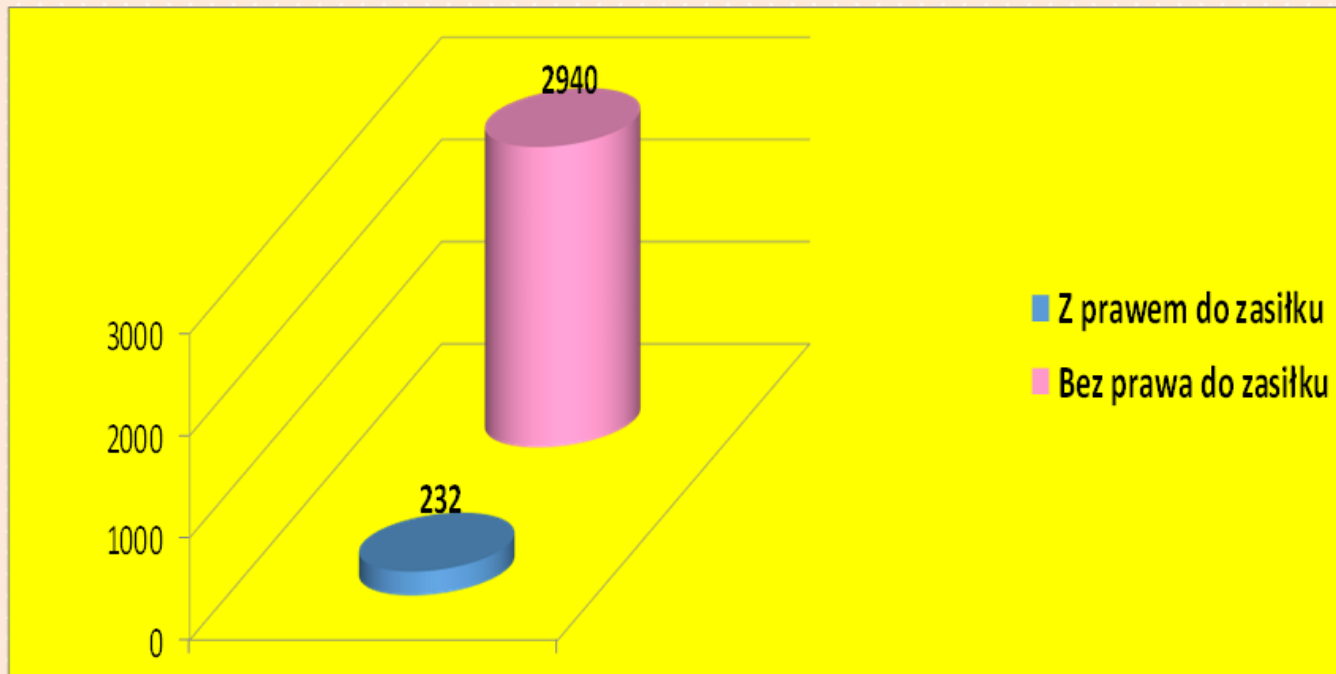
Załącznik 2

Stopa bezrobocia w Powiecie Koziennickim w latach 2002 – 2016 (grudzień).



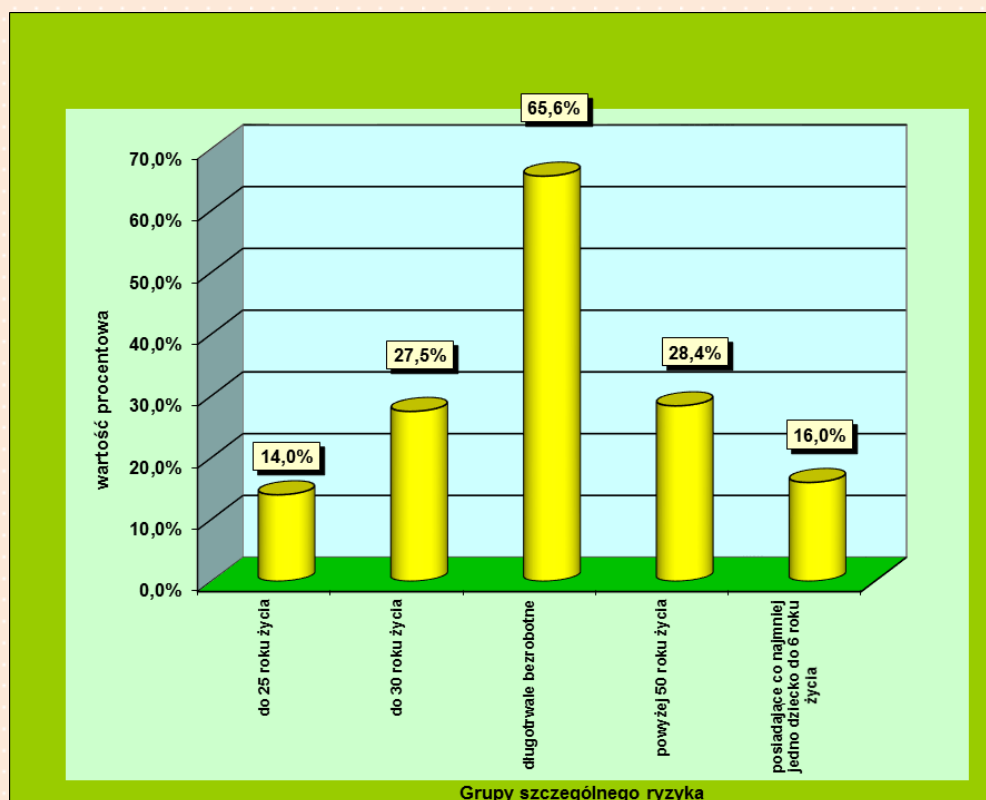
## Załącznik 3

**Bezrobotni z prawem do zasiłku w ogólnej liczbie bezrobotnych  
wg stanu na koniec grudnia 2016 r.**



## Załącznik 4

**Grupy szczególnego ryzyka na koniec grudnia 2016 – udział procentowy w ogólnej liczbie bezrobotnych.**





**Obowiązujące stawki, kwoty i wskaźniki**

Autor: Departament Funduszy MRPiPS

Obowiązujące stawki, kwoty i wskaźniki (stan prawny na dzień **1 marca 2017 r.**)

<b>I. Zasiłki, stypendia, dodatki, świadczenia. [w złotych]</b>	
<b>1. Zasiłki dla bezrobotnych:</b>	
podstawowy (100%):	
<ul style="list-style-type: none"> <li>• w okresie pierwszych trzech miesięcy</li> <li>• w okresie kolejnych miesięcy posiadania prawa do zasiłku</li> </ul>	<b>831,10</b> <b>652,60</b>
obniżony (80%):	
<ul style="list-style-type: none"> <li>• w okresie pierwszych trzech miesięcy</li> <li>• w okresie kolejnych miesięcy posiadania prawa do zasiłku</li> </ul>	<b>664,90</b> <b>522,10</b>
podwyższony (120%):	
<ul style="list-style-type: none"> <li>• w okresie pierwszych trzech miesięcy</li> <li>• w okresie kolejnych miesięcy posiadania prawa do zasiłku</li> </ul>	<b>997,40</b> <b>783,20</b>
<b>2. Stypendia dla bezrobotnych w okresie odbywania:</b>	
szkolenia - 120 % zasiłku	<b>997,40</b>
przygotowania zawodowego dorosłych - 120 % zasiłku	<b>997,40</b>
stażu - 120 % zasiłku	<b>997,40</b>
kontynuowania nauki - 100% zasiłku	<b>831,10</b>
studiów podyplomowych - 20% zasiłku	<b>166,30</b>
<b>3. Dodatek aktywizacyjny (do 50% zasiłku) – dla osób, które w okresie posiadania prawa do zasiłku dla bezrobotnych, podjęły zatrudnienie lub inną pracę zarobkową</b>	<b>415,60</b>
<b>4. Refundacja kosztów opieki nad dzieckiem lub osobą zależną (do 50 % zasiłku) bezrobotnemu posiadającemu co najmniej jedno dziecko do 6 roku życia lub niepełnosprawne do 18 roku życia – w przypadku podjęcia zatrudnienia, innej pracy zarobkowej, szkolenia, stażu lub przygotowania zawodowego dorosłych</b>	<b>415,60</b>
<b>5. Świadczenie z tytułu wykonywania prac społecznie użytecznych</b>	<b>min. 8,10/godz.</b>
Zasiłki i świadczenia nie zostały zwaloryzowane od 1 czerwca 2016 r. ponieważ średnioroczny wskaźnik wzrostu cen towarów i usług konsumpcyjnych ogółem w 2015 r. w stosunku do 2014 r., wyniósł 99,4%.	
Od zasiłku dla bezrobotnych powiatowe urzędy pracy opłacają składki na ubezpieczenie emerytalne i rentowe w łącznej wysokości - 27,52 % <sup>x</sup> , a od stypendiów za okres odbywania	

szkolenia, stażu lub przygotowania zawodowego dorosłych, dodatkowo na ubezpieczenie wypadkowe - 0,9 %, tj. w łącznej wysokości - ok. 28,4 % - kwotę składki na ubezpieczenia wypadkowe PUP oblicza stopą procentową obowiązującą go w danym roku składkowym.

**II. Maksymalne kwoty, jakie mogą być refundowane z Funduszu Pracy pracodawcom z tytułu zatrudnienia skierowanego bezrobotnego (miesięcznie - w zł.) w ramach:**

**1. Prac interwencyjnych** (refundacja wynagrodzenia, nagród i składek na ubezpieczenia społeczne):

<ul style="list-style-type: none"> <li>w pełnym wymiarze czasu pracy (831,10 + 149,60*)</li> </ul>	<b>980,70</b>
<ul style="list-style-type: none"> <li>w pełnym wymiarze - refundacja za co drugi miesiąc od kwoty minimalnego wynagrodzenia (2.000,00 + 360,00*)</li> </ul>	<b>2.360,00</b>

**2. Robót publicznych:**

<ul style="list-style-type: none"> <li>refundacja za każdy miesiąc [50 % przec. wynagrodzenia + składki na ubezpieczenia społeczne od wynagrodzenia podlegającego refundacji - (2.109,46 + 379,70*)],</li> </ul>	<b>2.489,16</b>
<ul style="list-style-type: none"> <li>refundacja za co drugi miesiąc [100 % przec. wynagrodzenia + składki (4.218,92 + 759,41*)]</li> </ul>	<b>4.978,33</b>

**3. Jednorazowej refundacji pracodawcy kosztów opłacenia składek na ubezpieczenia społeczne:**

<ul style="list-style-type: none"> <li>za zatrudnionego przez okres co najmniej 12 miesięcy bezrobotnego (do 300 % minimalnego wynagrodzenia)</li> </ul>	<b>6.000,00</b>
----------------------------------------------------------------------------------------------------------------------------------------------------------	-----------------

**4. Refundacji za prace społecznie użyteczne (60% świadczenia)**

**max 4,86/za godz.**

**5. Jednorazowej premii po przygotowaniu zawodowym dorosłych** (art. 53j ustawy) za każdy pełny miesiąc programu

**483,30**

**6. Premii za zatrudnienie bezrobotnego do 30 roku życia, który otrzymał bon stażowy**

**1513,50**

\*/ składki opłacane przez pracodawcę w wysokości ok. 18 %; kwota zarówno składki na ubezpieczenie społeczne jak też łączna kwota podlegająca refundacji z Funduszu Pracy - uzależniona jest od wysokości składki na ubezpieczenie wypadkowe płaconej przez pracodawcę, która jest zróżnicowana (od 0,67 % do 3,60 % lub inna ustalona przez ZUS) Refundacji na ubezpieczenie wypadkowe podlega kwota w wysokości faktycznie opłaconej od refundowanego wynagrodzenia.

**III. Środki na podjęcie działalności gospodarczej oraz wyposażenie stanowiska pracy dla bezrobotnego oraz pożyczka na sfinansowanie kosztów szkolenia, ryczałt z tytułu kosztów przejazdu - z Funduszu Pracy.**

**1. Przyznanie bezrobotnemu środków na podjęcie działalności gospodarczej:**

<ul style="list-style-type: none"> <li>działalności samodzielnej (do 600 % przeciętnego wynagrodzenia)</li> </ul>	<b>25.313,52</b>
<ul style="list-style-type: none"> <li>w ramach tworzonej spółdzielni socjalnej (do 400 % przeciętnego wynagrodzenia)</li> </ul>	<b>16.875,68</b>

<ul style="list-style-type: none"> <li>przystąpienie do istniejącej spółdzielni socjalnej (do 300 % przeciętnego wynagrodzenia)</li> </ul>	12.656,76
<b>2. Refundacja pracodawcy kosztów wyposażenia lub doposażenia stanowiska pracy dla bezrobotnego</b> (do 600 % przeciętnego wynagrodzenia)	25.313,52
<b>3. Pożyczka dla bezrobotnego na sfinansowanie kosztów szkolenia</b> (do 400 % przeciętnego wynagrodzenia)	16.875,68
<b>4. Ryczałt z tytułu kosztów przejazdu do i z miejsca odbywania stażu przez bezrobotnego do 30 roku życia, który otrzymał bon stażowy</b> (art. 66 I ustawy)	max 605,40
<b>Uwaga:</b> przyznanie ww. środków może nastąpić pod warunkiem zawarcia (przed poniesieniem kosztów) umowy z powiatowym urzędem pracy (urząd pracy może zawrzeć umowę - pod warunkiem możliwości sfinansowania tych wydatków w ramach przyznanego na dany rok limitu na finansowanie programów na rzecz przeciwdziałania bezrobociu).	
<b>IV. Wynagrodzenia i składki.</b>	
<b>1. Minimalne wynagrodzenie</b> (obowiązuje od 1.01.2017 r.)	2.000,00 <sup>xx</sup>
<b>2. Przeciętne wynagrodzenie</b>	4.218,92
<b>3. Przeciętne wynagrodzenie z podziałem na kwartały<sup>xxx</sup></b>	<a href="#">Informacja na stronie ZUS</a>
<b>4. Składka na Fundusz Pracy</b> (obowiązuje od 1.01.1999 r.)	2,45%
<b>5. Składka na Fundusz Gwarantowanych Świadczeń Pracowniczych</b> (od 1.01.2006 r.)	0,10%
<b>6. Składka na ubezpieczenie zdrowotne</b> (od 1.01.2008 r.)	9,00%

<sup>x</sup> ustawa z dnia 15 czerwca 2007 r. o zmianie ustawy o systemie ubezpieczeń społecznych oraz niektórych innych ustaw (Dz. U. Nr 115, poz. 792);

<sup>xx</sup> od 1.01.2017 r. minimalne wynagrodzenie wynosi 2.000,00 zł (Rozporządzenie Rady Ministrów z dnia 9 września 2016 r. w sprawie minimalnego wynagrodzenia za pracę w 2017 r., Dz.U. 2016 poz. 1456);

<sup>xxx</sup> przeciętne wynagrodzenie w IV kw. 2016 r. wynosi 4.218,92 zł (Komunikat Prezesa GUS z 9 lutego 2016 r., M.P. 2017.180).

Opracowano w Departamencie Funduszy MRPiPS w dniu 28.02.2017 r.

## Zielona linia

**Infolinia dla klientów urzędów pracy: 19524\* (czynna pn-pt w godz. 8-18)**

\* Infolinia płatna. Opłata jak za połączenie lokalne wg taryfy operatora.

Uwaga!

W niektórych połączeniach z telefonów komórkowych wymagane jest dodanie numeru kierunkowego. Właściwym numerem będzie: 22 19524.

Numer infolinii dla połączeń zagranicznych: +48 22 19524.

Nie możesz się dodzwonić?

Skontaktuj się przez formularz kontaktowy lub napisz na czacie.

Centrum Informacyjno-Konsultacyjne Służb Zatrudnienia  
Zielona Linia  
ul. Cieszyńska 3a  
15-371 Białystok

faks 85 748 16 29

tel. 19524 (opłata jak za połączenie lokalne wg taryfy operatora)

e-mail: [kontakt@zielonalinia.gov.pl](mailto:kontakt@zielonalinia.gov.pl)

## Powiatowy Urząd Pracy w Kozienicach

**ul. Zdziczów 1**

**26-900 Kozienice**

**Tel. 048 614-66-99**

**Faks 048 614-66-91**

**[wako@praca.gov.pl](mailto:wako@praca.gov.pl)**

**[www.pupkozienice.pl](http://www.pupkozienice.pl)**