



**Powiatowy Urząd Pracy
w Koźienicach**

**Informator
o sytuacji na rynku pracy na obszarze działania
Powiatowego Urzędu Pracy
w Koźienicach w 2005 roku**

luty 2006 r.

SPIS TREŚCI

1.	DYNAMIKA BEZROBOCIA	3
2.	STOPA BEZROBOCIA	3
3.	STATYSTYKA OSÓB BĘDĄCYCH W SZCZEGÓLNEJ SYTUACJI NA RYNKU PRACY	4
4.	BEZROBOCIE W UKŁADZIE GMIN	5
5.	STRUKTURA BEZROBOCIA.....	6
5.1.	BEZROBOTNI WEDŁUG WIEKU	6
5.2.	BEZROBOTNI WEDŁUG POZIOMU WYKSZTAŁCENIA	7
5.3.	BEZROBOTNI WG CZASU POZOSTAWANIA BEZ PRACY.....	7
5.4.	BEZROBOTNI ZAMIESZKALI NA WSI	8
5.5.	BEZROBOTNI BEZ PRAWA DO ZASIŁKU	8
5.6.	BEZROBOTNE KOBIETY	9
5.7.	BEZROBOTNI, KTÓRZY PODJĘLI PRACĘ	9
5.8.	BEZROBOTNI ZWOLNIENI Z PRZYCZYŃ DOTYCZĄCYCH ZAKŁADU PRACY	9
6.	ZAWODY DEFICYTOWE I NADWYŻKOWE.....	10
7.	OFERTY PRACY	11
8.	PORADNICTWO ZAWODOWE	12
9.	AKTYWNE FORMY PRZECIWDZIAŁANIA BEZROBOCIU FINANSOWANE Z FUNDUSZU PRACY	14
10.	STRUKTURA WYDATKÓW FUNDUSZU PRACY W 2005 R.....	16
11.	PROJEKTY WSPÓLFINANSOWANE Z EUROPEJSKIEGO FUNDUSZU SPOŁECZNEGO REALIZOWANE PRZEZ PUP W KOZIENICACH W LATACH 2004 -2005	18
12.	PROJEKTY WSPÓLFINANSOWANE Z EUROPEJSKIEGO FUNDUSZU SPOŁECZNEGO REALIZOWANE PRZEZ PUP W KOZIENICACH W LATACH 2005 -2006	20
13.	INNE PROGRAMY REALIZOWANE PRZEZ PUP W KOZIENICACH W 2005 R.	25
	WNIOSKI:	28
14.	ZAŁĄCZNIKI	32
14.1.	ZAŁĄCZNIK NR 1.....	32
14.2.	ZAŁĄCZNIK NR 2.....	32
14.3.	ZAŁĄCZNIK NR 3.....	33
14.4.	ZAŁĄCZNIK NR 4.....	33
14.5.	ZAŁĄCZNIK NR 5.....	34



POWIATOWY URZĄD PRACY W KOZIENICACH

ul. Zdyczów 1, 26-900 Koziencice
tel. (048) 6146699, tel./fax (048) 6146691

<http://pup.koziencice.sisco.info>

e-mail: wako@praca.gov.pl

1. Dynamika bezrobocia

Na koniec grudnia 2005 roku liczba bezrobotnych osób zarejestrowanych w PUP w Kozienicach wynosiła 5436 osób i wzrosła w stosunku do końca grudnia 2004 roku o 124 osoby. Od lutego do sierpnia 2005 r. odnotowano tendencję spadkową o 526 osób. Natomiast od sierpnia do grudnia 2005 r. bezrobocie na terenie powiatu kozienickiego wzrosło o 411 osób.

W ciągu 2005 roku zarejestrowało się 4954 osoby, a wyłączono z ewidencji 4830 osób. Wyrejestrowania zostały dokonane z następujących powodów:

- podjęcia pracy 1881 osób tj. 38,9% wszystkich wyrejestrowanych
- niepotwierdzenia gotowości do podjęcia pracy – 1693 osoby tj. 35,1%
- inne powody 459 tj. 9,5% (m. in. dobrowolna rezygnacja ze statusu bezrobotnego, ukończenie 60/65 lat, nabycie praw emerytalnych lub rentowych, podjęcie nauki),
- szkolenia, staże, przygotowanie zawodowe – 797 osób tj. 16,5% wszystkich wyrejestrowanych.

Informacje dotyczące liczby bezrobotnych w Powiecie Kozienickim w latach 1990-2005 r. ilustruje załącznik nr 1.

Informacje dotyczące liczby bezrobotnych w Powiecie Kozienickim w końcu każdego miesiąca 2005 roku ilustruje załącznik nr 2.

2. Stopa bezrobocia

Stopa bezrobocia liczona jako wskaźnik procentowy liczby bezrobotnych do zawodowo czynnych (według szacunku GUS) na terenie działania Powiatowego Urzędu Pracy w Kozienicach wynosiła:

- w I kwartale 2005 r. (na koniec marca) – 19,3%
- w II kwartale 2005 r. (na koniec czerwca) – 18,8%
- w III kwartale 2005 r. (na koniec września) – 18,4%
- w IV kwartale 2005 r. (na koniec grudnia)- 19,6%

Stopa bezrobocia dla woj. mazowieckiego na koniec grudnia 2005 r. wynosiła 13,8%, a dla kraju 17,6%.



POWIATOWY URZĄD PRACY

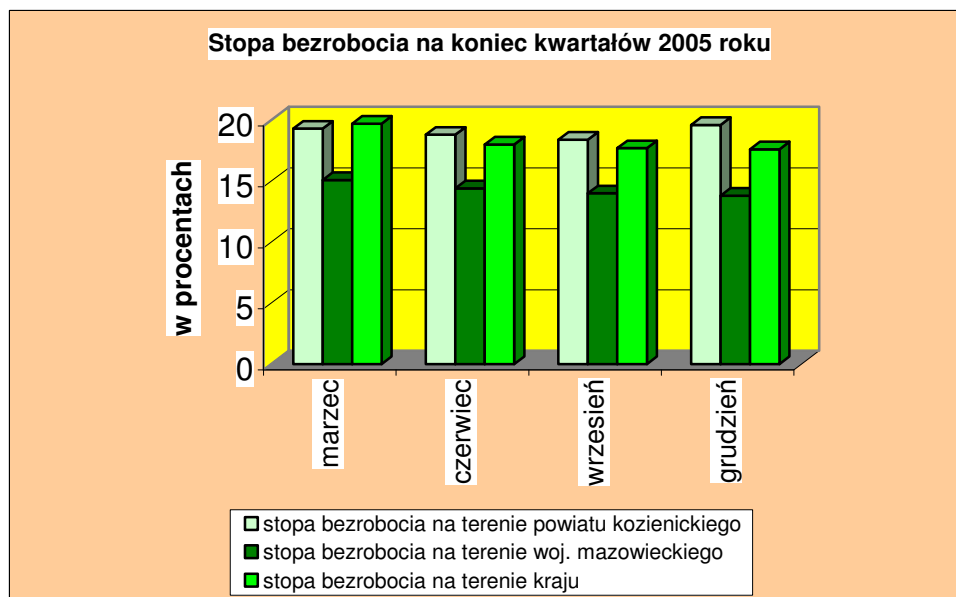
W KOZIENICACH

ul. Zdźniczów 1, 26-900 Kozienice
tel. (048) 6146699, tel./fax (048) 6146691

<http://pup.kozienice.sisco.info>

e-mail: wako@praca.gov.pl

Kształtowanie się stopy bezrobocia na terenie kraju, woj. mazowieckiego i powiatu kozienickiego przedstawia poniższy wykres.



3. Statystyka osób będących w szczególnej sytuacji na rynku pracy

Osoby znajdujące się w szczególnej sytuacji na rynku pracy określa art. 49 ustawy z dnia 20 kwietnia 2004 roku o promocji zatrudnienia i instytucjach rynku pracy.

Na koniec 2005 roku było zarejestrowanych 1378 osób do 25 roku życia, co daje 25,3% ogółu bezrobotnych. Długotrwale bezrobotnych było 3609 osób tj. aż 66,4 % ogółu bezrobotnych. Powyżej 50 roku życia na koniec grudnia 2005 roku było 858 osób, tj. 15,8% ogółu bezrobotnych. Bez kwalifikacji zawodowych było zarejestrowanych aż 1437 osób, co stanowi 26,4%. Wśród kobiet statystyka przedstawia się podobnie, ale niepokojąca jest przewaga długotrwale bezrobotnych aż 72 %.

	Ogółem	Udział % w stosunku do ogółu zarejestrowanych bezrobotnych	Ogółem kobiety	Udział % w stosunku do ogółu zarejestrowanych bezrobotnych kobiet
Do 25 roku życia	1378	25,3	692	24,6
Które ukończyły szkołę wyższą do 27 roku życia	53	1,0	35	1,2
Długotrwale bezrobotne	3609	66,4	2025	72,0
Powyżej 50 roku życia	858	15,8	342	12,2
Bez kwalifikacji zawodowych	1437	26,4	702	25,0
Samotnie wychowujące co najmniej jedno dziecko do 7 roku życia	128	2,4	123	4,4
Niepełnosprawni	76	1,4	41	1,5



Poniższa tabela pokazuje „napływ” i „odpływ” wybranych kategorii bezrobotnych będących w szczególnej sytuacji na rynku pracy w ciągu 2005 roku.

Rok 2005	Bezrobotni					
	do 25 roku życia		pow. 50 roku życia		długotrwanie	
		%		%		%
Zarejestrowani w ciągu 2005r.	2008	100,0	569	100,00	2340	100,00
Wyrejestrowani w ciągu 2005r.	1717	100,0	1244	100,00	2404	100,00
w tym z powodu:						
1.podjęcia pracy	546	31,8	187	15,0	900	37,4
- subsydiowanej	55	3,2	44	3,5	167	7,0
- niesubsydiowanej	491	28,6	143	11,5	733	30,5
2. rozpoczęcia szkolenia	96	5,6	3	0,2	146	6,1
3.stażu	310	18,1	x	x	50	2,1
4. przygotowania zawodowego w miejscu pracy	33	1,9	20	1,6	149	6,2
stan w końcu miesiąca grudnia 2005r.	1378	25,3*	858	15,7*	3609	66,4*

*Procentowy udział ujętych w tabeli grup ryzyka w ogólnej liczbie bezrobotnych

Z przedstawionej tabeli wynika, że najbardziej dynamiczną jest grupa osób długotrwanie bezrobotnych (wg definicji z ustawy są to osoby, które łącznie zarejestrowane są 12 miesięcy w ciągu 24 miesięcy), bowiem 37,4% w stosunku do ogółu zarejestrowanych w tej grupie podjęło pracę. Z tego 30,5% podjęło pracę niesubsydiowaną. Z grupy osób do 25 roku życia 31,8% podjęło pracę. Najmniej aktywną grupą są osoby pow. 50 roku życia. Tylko 15% tych osób podjęło pracę. Wynika to z niechęci pracodawców do zatrudniania osób z tej kategorii. Dane statystyczne potwierdzają także małe zainteresowanie ze strony bezrobotnych powyżej 50 roku życia zmianą bądź podwyższeniem kwalifikacji zawodowych w ramach realizowanych szkoleń.

4. Bezrobocie w układzie gmin

Spadek bezrobocia na koniec grudnia 2005 roku w stosunku do grudnia 2004 r odnotowano tylko w 2 gminach Kozienice i Magnuszew gm.Kozienice 2689 osób (XII 2004 r. – 2717 osób), gm. Magnuszew 436 osób (XII 2004 r. 451 osób). W pozostałych gminach odnotowano wzrost bezrobocia Garbatka Let. -612 osób (XII 2004 r. 580 osób), Głowaczów 758 (XII 2004 r. 638 osób), Gniewoszków 377 osób (XII 2004 r. 350 osób), Grabów n/Pilicą 246 osób (XII 2004 r. 235 osób), Sieciechów 318 (XII 2004 r. 296 osób).

Najwyższy udział bezrobotnych bez prawa do zasiłku w stosunku do ogólnej liczby bezrobotnych odnotowano w gminie Magnuszew - 92,4% i Głowaczów - 91%. Natomiast najniższy w gminie Sieciechów - 86,8% oraz Grabów n/Pilicą - 87,4%. Procentowy udział kobiet w ogólnej liczbie bezrobotnych jest najwyższy w gminie Kozienice - 56,5% i w gminie



POWIATOWY URZĄD PRACY

W KOZIENICACH

ul. Zdźniczów 1, 26-900 Kozienice
tel. (048) 6146699, tel./fax (048) 6146691

<http://pup.kozienice.sisco.info>

e-mail: wako@praca.gov.pl

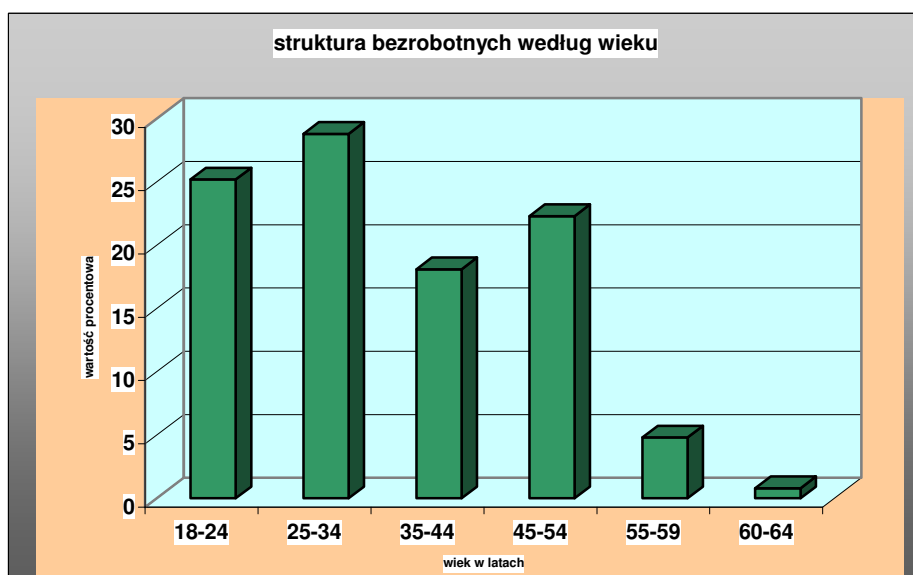
Garbatka Letnisko 51,1%, natomiast najniższy jest w gminie Grabów n/Pilicą - 39,8% oraz Magnuszew - 43,1%. Liczbę bezrobotnych w poszczególnych gminach ilustruje załącznik nr 3.

5. Struktura bezrobocia

5.1. Bezrobotni według wieku

Wśród ogółu bezrobotnych zarejestrowanych w końcu 2005 r. w PUP w Kozienicach dominują osoby w przedziale wiekowym 25 -34 lat -1572 osoby (28,9%) oraz w przedziale 18-24 lata 1378 (25,3%), którzy łącznie stanowią 54,2% ogółu bezrobotnych. Kolejną grupą są osoby w przedziale wiekowym 45-54 – 1217 osób tj. 22,4%. Następnie bezrobotni w wieku 35-44 lat 982 tj. 18,1% ogółu bezrobotnych. Najmniej jest bezrobotnych w wieku 55-59 lat 243 osoby tj. 4,5% oraz w przedziale wiekowym 60-64 lat – 44 osoby tj. 0,8 %.

Wiek w latach	Procentowy udział poszczególnych kategorii wiekowych w ogólnej liczbie bezrobotnych
18-24	25,3
25-34	28,9
35-44	18,1
45-54	22,4
55-59	4,5
60-64	0,8



POWIATOWY URZĄD PRACY

W KOZIENICACH

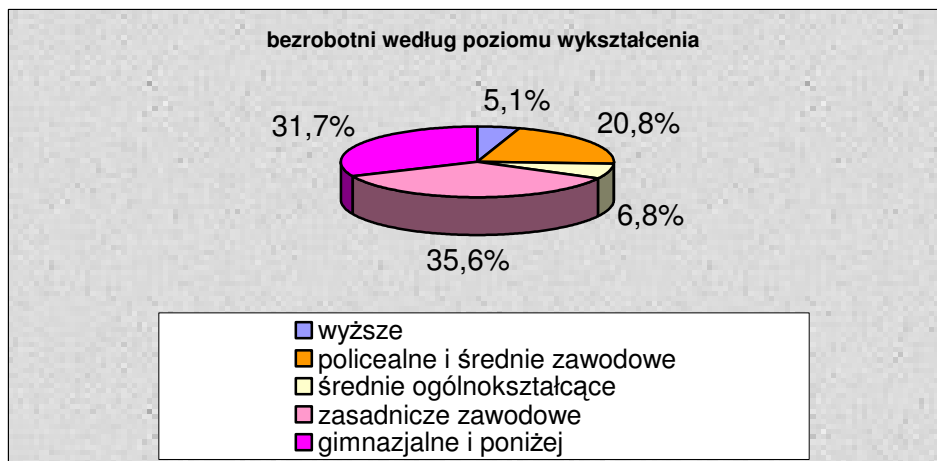
ul. Zdyczów 1, 26-900 Kozienice
tel. (048) 6146699, tel./fax (048) 6146691

<http://pup.kozienice.sisco.info>

e-mail: wako@praca.gov.pl

5.2. Bezrobotni według poziomu wykształcenia

Wykształcenie	Ogółem	Procentowy udział w ogólnej liczbie bezrobotnych
wyższe	277	5,1
policealne i średnie zawodowe	1129	20,8
średnie ogólnokształcące	367	6,8
zasadnicze zawodowe	1933	35,6
gimnazjum i poniżej	1730	31,7



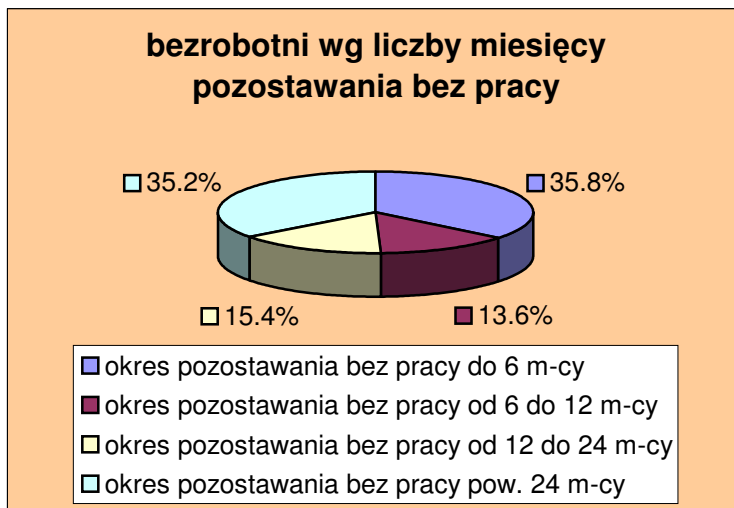
Wśród ogółu bezrobotnych zarejestrowanych w PUP w Koźienicach największą grupę stanowią osoby z wykształceniem zasadniczym zawodowym – 1933 tj. 35,6% ogółu zarejestrowanych. Drugą grupę stanowią osoby z wykształceniem gimnazjalnym i poniżej - 1730 osób tj. 31,7%. Bardzo mały jest odsetek osób z wyższym wykształceniem 5,1% - 277 osób.

5.3. Bezrobotni wg czasu pozostawania bez pracy

Analiza danych statystycznych pokazała, że w ewidencji PUP w Koźienicach jest ponad 50,6% osób zarejestrowanych powyżej 12 miesięcy. Jest to o 3% mniej niż na koniec grudnia 2004 roku. Wśród 2748 osób zarejestrowanych pow. 12 miesięcy zdecydowaną większość 69,5% (1911 osób) stanowią osoby figurujące w ewidencji PUP w Koźienicach powyżej 24 miesięcy. Pozytywnym zjawiskiem jest to, że wskaźnik procentowy tych osób w stosunku do końca grudnia 2004 spadł o 6,1 punktu procentowego.

Okres pozostawania bez pracy	Liczba osób	Udział procentowy do ogólnej liczby bezrobotnych
do 6 m-cy	1946	35,8
od 6 do 12 m-cy	742	13,6
od 12 do 24 m-cy	837	15,4
powyżej 24 m-cy	1911	35,2
Ogółem	5436	X





5.4. *Bezrobotni zamieszkali na wsi*

Inną kategorią bezrobotnych dominującą w strukturze osób zarejestrowanych w PUP w Kozienicach są bezrobotni zamieszkali na wsi. Jest to wynikiem typowo rolniczego charakteru większości gmin wchodzących w skład Powiatu Koziennickiego. Na koniec grudnia 2005 roku liczba bezrobotnych zamieszkałych na wsi wynosiła 3904 osoby tj. 71,8 % ogółu bezrobotnych. W stosunku do grudnia 2004 r. liczba ta wzrosła o 142 osoby. W tej grupie 3490 nie posiadało prawa do zasiłku. Z powodu podjęcia pracy w 2005 r. z ewidencji wyłączono 1252 osoby zamieszkałe na wsi tj. 66,6% ogółu bezrobotnych wyrejestrowanych z powodu podjęcia pracy w tym okresie. Do urzędu w ciągu 2005 roku zgłosiło się do rejestracji 3191 osób zamieszkałych na wsi tj. 64,4% napływu wszystkich bezrobotnych. Wśród osób zamieszkałych na wsi:

- 36% było zarejestrowanych powyżej 24 miesięcy,
- 32,2% dotychczas nie pracowało,
- 27,5 % to osoby w wieku 25-34 lata,
- 36,9% posiadało wykształcenie zasadnicze,
- 50,9% stanowią mężczyźni.

5.5. *Bezrobotni bez prawa do zasiłku*

Według stanu na dzień 31.12.2005 roku 4863 osoby nie posiadało prawa do zasiłku tj. 89,5 % ogółu zarejestrowanych. Udział bezrobotnych osób bez prawa do zasiłku w stosunku do grudnia 2004 spadł o 2,3 punktu procentowego. Wśród tej kategorii bezrobotnych zarejestrowanych było 2622 kobiet tj. 53,9 % ogółu bezrobotnych bez prawa do zasiłku. W stosunku do ogółu bezrobotnych kobiet, kobiety bez prawa do zasiłku stanowią 93,2%.



Informacje dotyczące liczby bezrobotnych bez prawa do zasiłku w poszczególnych miesiącach 2005 roku ilustruje załącznik nr 4.

5.6. Bezrobotne kobiety

Na dzień 31.12.2005 roku w ewidencji PUP w Kozienicach zarejestrowanych było 2812 kobiet. Stanowią one 51,7 % ogółu zarejestrowanych w PUP Kozienicach bezrobotnych. W populacji bezrobotnych kobiet:

- 93,2% nie posiadało prawa do zasiłku,
- 68,1% zamieszkiwało na wsi,
- 34,7% dotychczas nie pracowało,
- 72 % należało do kategorii długotrwale bezrobotni (pozostających bez pracy ponad 12 miesięcy w ostatnich 24 miesiącach)
- 56,9% było zarejestrowanych pow. 12 miesięcy od dnia rejestracji, z tego 42,3% zarejestrowanych było powyżej 24 miesięcy

Wśród bezrobotnych kobiet dominują osoby w przedziale wiekowym 25-34 lata 906 osób tj. 32,2% ogółu zarejestrowanych kobiet. Najwięcej kobiet posiada wykształcenie zasadnicze zawodowe 967 osób tj. 34,4% ogółu bezrobotnych kobiet. W 2005 r. pracę pojęło 835 kobiet tj. 44,4% ogółu bezrobotnych, którzy podjęli pracę w tym okresie.

5.7. Bezrobotni, którzy podjęli pracę

W ciągu całego 2005 roku 1881 osób zostało wyłączonych z ewidencji z powodu podjęcia pracy, w tym 829 kobiet. W ramach pracy subsydiowanej pracę podjęło 271 osób. Wśród osób podejmujących pracę 1371 poprzednio pracowały. Natomiast 1102 osoby podjęły pracę za pośrednictwem PUP z tego 335 osób podjęło pracę niesubsydiowaną.

5.8. Bezrobotni zwolnieni z przyczyn dotyczących zakładu pracy

W 2005 roku zarejestrowało się 66 osób zwolnione z przyczyn dotyczących zakładu pracy. Zwolnienia grupowe zgłosiły do PUP w Kozienicach 4 niżej wymienione zakłady pracy:

- Agrofreeze S.A. Chłodnia w Zajezierzu,
- TP S.A. obszar Pionu Kadr w Radomiu O/Kozienice,
- NBP O/Okręgowy w Warszawie Wydział Administracyjno-Skarbowy w Kozienicach,
- Telekomunikacja Polska S.A.,



6. Zawody deficytowe i nadwyżkowe

Zawody nadwyżkowe to takie, na które występuje na rynku pracy mniejsze zapotrzebowanie niż liczba osób poszukujących pracy w tym zawodzie. Do głównych zawodów nadwyżkowych na lokalnym rynku pracy na koniec 2005 roku należą: robotnik placowy, sprzedawca, ślusarz, asystent ekonomiczny, murarz, stolarz meblowy, kucharz. Pracodawcy zgłaszali znacznie mniejszą liczbę ofert pracy niż liczba osób bezrobotnych poszukujących pracy w tych zawodach.

Zawody deficytowe są to zawody, na które występuje na rynku pracy wyższe zapotrzebowanie niż liczba osób poszukujących pracy w tym zawodzie. Na koniec 2005 roku głównymi zawodami deficytowymi były: nauczyciel języka obcego, wychowawca w placówkach oświatowych.

W listopadzie 2005 r. została przeprowadzona ankieta w szkołach ponadgimnazjalnych na terenie powiatu kozienickiego. Jest to ankieta do badania sondażowego podaży absolwentów szkół ponadgimnazjalnych. Z przeprowadzonej ankiety wynika, że w 2005 roku najwięcej było absolwentów w następujących zawodach: technik ekonomii – 66 osób, technik handlowiec – 63 osoby, technik elektryk - 55 osób, technik mechanik -53 osoby.

Liczbę bezrobotnych w zawodach na koniec 2005 roku przedstawia załącznik nr 5.

Poniższa tabela przedstawia zawody deficytowe i nadwyżkowe o największych wartościach.

GŁÓWNE ZAWODY DEFICYTOWE I NADWYŻKOWE NA DZIEŃ 31.12.2005

Lp.	Kod	Zawód	Wolne miejsca pracy	Liczba osób poszukujących pracy	Niedobór (-) Nadwyżka (+) (5 - 4)
1	2	3	4	5	6
1.	232108	nauczyciel języka obcego	19	0	-19
2.	235908	wychowawca w placówkach ośwat.	12	0	-12
3.	341902	asystent ekonomiczny	3	145	142
4.	512201	kucharz	17	145	128
5.	522107	sprzedawca	113	451	338
6.	712102	murarz	9	116	107
7.	722204	ślusarz	16	183	167
8.	742207	stolarz meblowy	1	101	100
9.	916201	robotnik placowy	120	408	288
zawody deficytowe					
zawody nadwyżkowe					



7. Oferty pracy

W 2005 roku pozyskano 1102 miejsca pracy w tym 335 miejsc pracy niesubsydiowanej. Przeprowadzono 370 wizyt marketingowych, w wyniku wizyt pozyskano 110 niesubsydiowanych miejsc pracy.

Do pracodawców najczęściej współpracujących z Urzędem w zakresie poszukiwania pracowników na wolne miejsca pracy należą:

- Alpar SJ. Kozienice
- Spółdzielnia Inwalidów w Kozienicach
- Darfriut Sp. z o.o. Ryczywół
- Bakoma Bis Janików
- Obory w Kozienicach ul. Kościuszki 20 Kozienice
- Urzędy Gmin Powiatu Kozienickiego
- Przetwórstwo Wyrób Wędlin M. Pierzchała w Janikowie
- Zarząd Dróg Powiatowych w Aleskandrówce
- Agencja Restrukturyzacji i Modernizacji Rolnictwa w Kozienicach

W ramach zgłaszanych wolnych miejsc pracy pracodawcy poszukiwali pracowników w następujących zawodach: sprzedawca, robotnik placowy, robotnik gospodarczy, robotnik drogowy, pracownik biurowy, wędliniarz, rzeźnik, pracownik ochrony osób i mienia, aparatowy przemysłu mięsnego, kierowca samochodu ciężarowego, ślusarz, bufetowy-barman, magazynier, robotnik leśny.

Do najczęściej stawianych przez pracodawców wymagań w ramach zgłaszanych ofert pracy należą: posiadanie doświadczenia na danym stanowisku pracy, posiadanie aktualnych uprawnień, dyspozycyjność, komunikatywność, umiejętność pracy w zespole

Zorganizowano siedem giełd pracy:

- PPHU Moris z Dębina zgłoszono jedno miejsce pracy(sprzedawca), uczestniczyło 17 osób bezrobotnych
- Noe sp. z o.o. w Gryficach zgłoszono jedno miejsce pracy(sprzedawca) w spotkaniu uczestniczyły 4 osoby bezrobotne
- Ośrodek Kształcenia Kierowców Auto-Start w Kozienicach giełda zorganizowano w celu doboru osoby na staż w zawodzie pracownik biurowy w spotkaniu uczestniczyło 7 osób bezrobotnych.



POWIATOWY URZĄD PRACY

W KOZIENICACH

ul. Zdyczów 1, 26-900 Kozienice
tel. (048) 6146699, tel./fax (048) 6146691

<http://pup.kozienice.sisco.info>

e-mail: wako@praca.gov.pl

- Towarzystwo Ubezpieczeń i Reasekuracji Warta S.A Region Radom-oferta pracy dla pracownika biura ubezpieczeń, w spotkaniu uczestniczyło 7 osób.
- Wydawnictwo „Rubin Press” z Krakowa – w spotkaniu uczestniczyło 10 osób, miało ono na celu wyselekcjonowanie grupy osób chętnych do pracy polegającej na dostarczeniu książek telefonicznych pod wskazany adres, zatrudniono 2 osoby.
- „SECURITAS POLSKA” Sp. z o.o. w Warszawie – spotkanie miało na celu zapoznanie się z warunkami i zakresem obowiązków na stanowisku pracownik ochrony, w wyniku rozmowy kwalifikacyjnej 4 osoby wyraziły chęć podjęcia pracy
- PPHU „Elektropaks” w Kolonii Łuszczów –giełda zorganizowana w celu doboru osób na stanowiska: malarz budowlany, elektryk oraz kierowca samochodu ciężarowego. W spotkaniu uczestniczyło 6 osób.

8. Poradnictwo zawodowe

Poradnictwo zawodowe ma na celu pomoc osobom bezrobotnym i poszukującym pracy w planowaniu i organizowaniu ich życia zawodowego poprzez udzielanie porad i informacji zawodowych.

Zatrudniony doradca zawodowy pomaga m.in. rozpoznać istniejące trudności w znalezieniu pracy, poznać predyspozycje zawodowe wybrać odpowiedni kierunek szkolenia czy przekwalifikowania lub zaplanować ścieżkę kariery zawodowej. Poradnictwo świadczone jest w formie indywidualnej i grupowej. Najczęstszymi problemami osób bezrobotnych poruszonymi w trakcie porad indywidualnych było: brak wiedzy na temat rynku pracy, sporządzania dokumentów aplikacyjnych, sposobów poszukiwania pracy, aktywnych form adresowanych do bezrobotnych czy też brak motywacji do podjęcia pracy. Natomiast w ramach grupowego poradnictwa zawodowego, organizowano warsztaty aktywnego poszukiwania pracy, podczas których motywowano osoby, do poszukiwania zatrudnienia m.in. poprzez podniesienie poziomu motywacji, podwyższenia samooceny oraz poprzez dostarczenie wiedzy na temat praw i obowiązków bezrobotnych, rynku pracy, sposobów poszukiwania pracy, sporządzenia dokumentów aplikacyjnych czy też wiedzy na temat zasad zachowania się podczas rozmowy kwalifikacyjnej z pracodawcą.

W roku 2005 w ramach ogólnego poradnictwa zawodowego udzielono 94 porad indywidualnych dla 94 osób i zorganizowano 2 tury warsztatów aktywnego poszukiwania pracy dla 10 osób oraz 1 turę w/w warsztatów dla 10 mężczyzn osadzonych w Zakładzie Karnym w Żytkowicach.



POWIATOWY URZĄD PRACY

W KOZIENICACH

ul. Zdyczów 1, 26-900 Koziencice
tel. (048) 6146699, tel./fax (048) 6146691

<http://pup.koziencice.sisco.info>

e-mail: wako@praca.gov.pl

Natomiast w ramach informacji zawodowej, udzielono 243 osobom indywidualnej informacji zawodowej. Ponadto zorganizowano 2 spotkania z „Grupą wsparcia dla kobiet bezrobotnych” prowadzoną przez Ośrodek Pomocy Społecznej w Kozienicach oraz na prośbę Warsztatów Terapii Zajęciowej w Kozienicach, zorganizowano spotkanie z 11 osobami niepełnosprawnymi.

W ramach współpracy z gimnazjami zorganizowano 20 spotkań z młodzieżą szkolną, gdzie udział w spotkaniach wzięło 446 uczniów gimnazjów z całego powiatu kozienickiego. Tematem przewodnim spotkań z uczniami był: ”Wybór zawodu - wybór kierunku kształcenia” Ponadto 107 uczniów zostało objętych testami ZdS Hollanda.

Poza poradnictwem zawodowym świadczonym wszystkim osobom bezrobotnym i poszukującym pracy zarejestrowanym w powiatowym urzędzie pracy realizowane jest poradnictwo zawodowe zarówno indywidualne jak i grupowe w ramach programów współfinansowanych z Europejskiego Funduszu Społecznego i tak w 2005r:

W ramach programów realizowanych od 01.07.2004 – 30.06.2005r.: „Młodzież na rynku pracy” - Działanie 1.2 SPO RZL oraz „Długotrwałe bezrobotni powracają”- Działanie 1.3 SPO RZL – w 2005r. udzielono kilkanaście porad indywidualnych.

Natomiast w ramach programów realizowanych od 01.06.2005r – 31.05.2006r:

✓ „Start do kariery” - Działanie 1.2a SPO RZL

- udzielono 297 porad indywidualnych dla 295 osób,
- zorganizowano 5 tur warsztatów aktywnego poszukiwania pracy, w których łącznie uczestniczyło 21 osób.

✓ „Dziś bierni jutro aktywni” – Działanie 1.3a SPO RZL

- udzielono 189 porad indywidualnych dla 187 osób,
- zorganizowano 1 turę warsztatów aktywnego poszukiwania pracy, w których łącznie uczestniczyło 4 osoby.
- ponadto 13 osób objętych zostało Indywidualnym Planem Działania.

✓ w programie „Od zależności do samodzielności” – Działanie 1.5a SPO RZL

- udzielono 50 porad indywidualnych dla 50 osób,
- zorganizowano 6 tur warsztatów motywacyjnych, prowadzonych przez psychologa, w których łącznie uczestniczyło 50 osób,
- oraz zorganizowano 6 tur warsztatów aktywnego poszukiwania pracy, w których łącznie uczestniczyło 50 osób.



POWIATOWY URZĄD PRACY

W KOZIENICACH

ul. Zdźniczów 1, 26-900 Kozienice
tel. (048) 6146699, tel./fax (048) 6146691

<http://pup.kozienice.sisco.info>

e-mail: wako@praca.gov.pl

Ponadto poza programami współfinansowanymi z EFS realizowano programy, „Praca - Pierwszy Biznes” w którym udzielono 3 porad indywidualnych osobom chcącym otworzyć działalność gospodarczą, oraz program „50 PLUS” w którym zorganizowano 14 spotkań informacyjnych dla 62 osób i udzielono 4 porad indywidualnych dla osób zapisanych do programu.

Łącznie w 2005 roku z poradnictwa zawodowego skorzystało 645 w tym 109 osób z grupowego poradnictwa zawodowego w ramach 22 grup. Ponadto 241 osób skorzystało z indywidualnej informacji zawodowej a 30 osób z grupowej informacji zawodowej w ramach 3 spotkań.

9. Aktywne formy przeciwdziałania bezrobociu finansowane z Funduszu Pracy

W 2005 roku na aktywne formy przeciwdziałania bezrobociu otrzymaliśmy limit w wysokości **3 597 500 PLN**, w tym:

- 1) **2 376 300 PLN** – na aktywne formy przeciwdziałania bezrobociu w ramach algorytmu;
- 2) **1 004 700 PLN** – na aktywne formy w ramach projektów współfinansowanych z EFS działanie 1.2a i 1.3a, których realizacja rozpoczęła się w 2005r., przy czym kwota ta stanowi sumę wkładu własnego (FP w dyspozycji powiatu – algorytm) oraz kwoty dofinansowania (FP w dyspozycji samorządu województwa);
- 3) **216 500 PLN** – na aktywne formy w ramach projektów współfinansowanych z EFS działanie 1.2a i 1.3a, których realizacja rozpoczęła się w 2004r. i była kontynuowana w 2005r.

Limit w wysokości 2 376 300 przyznany na aktywne formy przeciwdziałania bezrobociu w ramach algorytmu został wykorzystany na realizację niżej opisanych form wsparcia.

Jedną z form aktywizacji osób bezrobotnych jest tworzenie okresowych miejsc pracy w wyniku organizacji **robót publicznych**. W 2005 roku podpisano 11 umów na roboty publiczne w ramach, których zatrudniono 110 osób. Pracę zakończyło 88, w tym 29 osób z 2004 roku. Po zakończeniu robót publicznych pracę kontynuuje 26 osób. Roboty publiczne były organizowane między innymi w:

- Starostwie Powiatowym,
- Powiatowym Urzędzie Pracy,
- Zarządzie Dróg Powiatowych w Aleksandrówce,
- Wojewódzkim Zarządzie Melioracji i Urządzeń Wodnych.



Inną formą aktywizacji bezrobotnych są **prace interwencyjne**. W 2005 roku podpisano 52 umowy na prace interwencyjne, w ramach których zatrudniono 125 osób. Zakłady, w których zatrudniono najwięcej osób w ramach prac interwencyjnych:

- Dom Pomocy Społecznej w Kozienicach,
- Agencja Restrukturyzacji i Modernizacji Rolnictwa,
- Urząd Miasta i Gminy w Kozienicach,
- Przetwórstwo i Wyrób Wędlin w Jankowie,
- Urząd Gminy w Magnuszewie,
- Rejonowy Związek Spółek Wodnych w Kozienicach
- STEK-POL Spółka z.o.o. Zakrzewie Oddział I Garbatka Letnisko

Prace zakończyło 101 osób w tym 19 osób z 2004 roku. Ogólna efektywność po pracach interwencyjnych wyniosła 56 osób zatrudnionych na dalszy okres.

Następną formą aktywizacji bezrobotnych jest **przygotowanie zawodowe**. W 2005 roku podpisano 76 umów na zorganizowanie przygotowania zawodowego dla 112 osób. Przygotowanie zawodowe zakończyło 67. Po zakończeniu umowy na dalszy okres zatrudniono 21 osób.

W dalszym ciągu dużym zainteresowaniem wśród pracodawców jak i młodzieży cieszą się **staże**. W 2005 roku podpisano 97 umów na zorganizowanie staży dla 172 osób. Staż zakończyło 182 osoby, z tego 10 osób z 2004 roku. Po zakończeniu stażu zatrudniono 37 osób.

Zakłady pracy, w których zorganizowano staże dla największej liczby osób:

- Starostwo Powiatowe,
- Urząd Gminy w Magnuszewie,
- Urząd Gminy w Sieciechowie,
- Urząd Skarbowy w Kozienicach,
- Komenda Powiatowa Policji,
- Komenda Powiatowa Straży Pożarnej.

Dużym zainteresowaniem podobnie jak w latach ubiegłych w 2005 roku cieszyły się **szkolenia**. W ciągu 2005 w ramach algorytmu przeszkolono 74 osoby. Zorganizowano 2 szkolenia grupowe w zakresie:

- grafik komputerowy z tworzeniem stron internetowych dla 15 osób
- spawanie w osłonie argonu dla 15 osób.



Na szkolenia indywidualne skierowano 44 osoby. Najbardziej popularne szkolenia wśród bezrobotnych to:

- prawo jazdy kat. C, C +E, D
- spawacz w osłonie argonu,
- operator koparko-ładowarki kl. III,
- palacz CO,
- kosmetyka,
- operator wózków jezdniowych spalinowych i akumulatorowych.

Następną formą wsparcia są jednorazowe środki na podjęcie działalności gospodarczej. W 2005 roku z algorytmu udzielono 16 **dotacji** na rozpoczęcie działalności gospodarczej dla osób bezrobotnych w tym na:

- działalność handlową – 7 osób,
- działalność usługową – 8 osób,
- działalność produkcyjną – 1 osoba.

W 2005 roku jeden pracodawca otrzymał również środki na wyposażenie i doposażenie stanowiska pracy dla skierowanego bezrobotnego, w ramach których zorganizowano jedno miejsce dla operatora traka.

10. Struktura wydatków Funduszu Pracy w 2005 r.

W 2005r. z Funduszu Pracy wydatkowano kwotę 7 455 721,36 PLN, w tym na aktywne formy przeciwdziałania bezrobociu wydano 3 580 781,67 PLN, co stanowi 48% ogółu wydatków z FP.

Struktura wydatków Funduszu Pracy stan na dzień 31.12.2005 rok

Rodzaj wydatku	Kwota wydatku w zł	Procentowy udział
Zasiłki dla bezrobotnych	2 739 576,36	36,7
Dodatki aktywizujące	45 051,80	0,6
Świadczenia przedemerytalne	20 328,69	0,3
składka ZUS, KRUS, zaległe zasiłki rodzinne	869 215,42	11,7
Pozostałe wydatki	200 767,42	2,7
Aktywne formy przeciwdziałania bezrobociu	3 580 781,67	48,0
Ogółem	7 455 721,36	100,0



Wydatki na aktywne formy przeciwdziałania bezrobociu według rodzaju wsparcia w 2005 roku

Forma wsparcia	Fundusz Pracy (algorytm)	Działanie 1.2a „Start Do Kariery” (wkład własny* + kwota dofinansowania**)	Działanie 1.3a „Dziś Bierni Jutro Aktywni” (wkład własny + kwota dofinansowania)	Działanie 1.2a „Młodzież Na Rynku Pracy” (wkład własny + kwota dofinansowania)	Działanie 1.3a „Długotrwałe Bezrobotni Powracają” (wkład własny + kwota dofinansowania)	Suma	Procentowy udział w całości wydatków
Szkolenia	148 030,26	118 775,82	179 878,00	22 980,70	37 061,28	506 726,06	14,15 %
Prace interwencyjne	269 716,52	8 453,39	8 677,86	3 859,06	6 405,09	297 111,92	8,30 %
Roboty publiczne	606 952,49	0,00	0,00	0,00	0,00	606 952,49	16,95 %
Jednorazowe środki na podjęcie działalności gospodarczej	176 700,00	23 000,00	69 700,00	0,00	0,00	269 400,00	7,52 %
Stáže	741 229,79	433 572,72	0,00	53 893,28	0,00	1 228 695,79	34,31 %
Zwrot kosztów dojazdu do pracy i zakwaterowania	4 166,47	0,00	0,00	0,00	0,00	4 166,47	0,12 %
Przygotowanie zawodowe młodocianych	82 907,94	0,00	0,00	0,00	0,00	82 907,94	2,32 %
Wyposażenie i doposażenie stanowisk pracy	6 809,00	0,00	0,00	0,00	0,00	6 809,00	0,19 %
Przygotowanie zawodowe	338 629,76	0,00	154 963,90	0,00	84 418,34	578 012,00	16,14 %
Ogółem	2 375 142,23	583 801,93	413 219,76	80 733,04	127 884,71	3 580 781,67	100,00 %

** - wkład własny to Fundusz Pracy w dyspozycji powiatu

* - kwota dofinansowania to Fundusz Pracy w dyspozycji samorządu województwa



Europejski Fundusz Społeczny

Wsparcie na rzecz rozwoju sfery zatrudnienia poprzez promowanie zachowań przyczyniających się do zwiększenia szans zatrudnienia, warunków przedsiębiorczości, wyrównywania szans oraz inwestowania w zasoby ludzkie.



Europejski Fundusz Społeczny (EFS) jest jednym z czterech funduszy strukturalnych Unii Europejskiej oraz głównym instrumentem wspierającym działania podejmowane w ramach Europejskiej Strategii Zatrudnienia. Służy on udzielaniu pomocy państwom członkowskim w osiągnięciu wysokiego poziomu zatrudnienia i rozwoju zasobów ludzkich.

11. Projekty współfinansowane z Europejskiego Funduszu Społecznego realizowane przez PUP w Koźmierzycach w latach 2004 - 2005

Powiatowy Urząd Pracy w Koźmierzycach od 01.07.2004r. do 30.06.2005r. realizował dwa projekty posiłkowe współfinansowane z Europejskiego Funduszu Społecznego w ramach Sektorowego Programu Operacyjnego Rozwój Zasobów Ludzkich, Priorytet 1 Aktywna Polityka Rynku Pracy oraz Integracji Zawodowej i Społecznej. Instytucją wdrażającą projekty był Wojewódzki Urząd Pracy w Warszawie.

Pierwszy projekt **„Europejska Szansa Młodzieży” – Podtytuł „Młodzież na rynku pracy”** realizowany był w ramach działania 1.2 SPO RZL Perspektywy dla młodzieży; schemat a) Wspieranie młodzieży na rynku pracy. Projekt ten skierowany był do bezrobotnych poniżej 25 roku życia pozostających bez pracy do 24 miesięcy. Projekt ten był współfinansowany z EFS w 72,6%.

Według stanu na dzień 30.06.2005r. wsparciem EFS w ramach realizowanego projektu zostało objęte 173 osoby bezrobotne, w tym 106 kobiet oraz 67 mężczyzn.

Realizowane w projekcie „Młodzież na rynku pracy” formy wsparcia:

Forma wsparcia	Liczba bezrobotnych objętych daną formą wsparcia według stanu na 30.06.2005r.
Staże zawodowe	66
Prace interwencyjne	7
Szkolenia	35
Stypendia szkoleniowe + stażowe	101
Poradnictwo zawodowe	160
Pośrednictwo pracy	155
Ogółem liczba beneficjentów ostatecznych objętych wsparciem	173

Wśród osób, które zakończyły udział w projekcie i zostały objęte badaniem ankietowym 93,7% wyraziło opinię, że uczestnictwo w projekcie przyniosło im korzyści.

Ostateczna całkowita wartość projektu wyniosła 311 730zł, w tym do sfinansowania w 2004r. - 223 030zł oraz w 2005r. – 88 700zł; kwota dofinansowania – 299 500zł, w tym w 2004r. – 214 800zł oraz w 2005r. – 84 700zł; wysokość wkładu prywatnego 12 230zł, w tym w 2004r. 8230zł oraz w 2005r. – 4000zł. Kwota dofinansowania stanowiła 72,6% (217 437zł) ogółu wydatków publicznych, a krajowy wkład publiczny tj. Fundusz Pracy stanowił 27,4% (82 063zł) ogółu wydatków publicznych.

Drugi projekt „Powrót osób bezrobotnych na europejski rynek pracy” – Podtytuł „Długotrwanie bezrobotni powracają” realizowany był w ramach działania 1.3 SPO RZL Przeciwdziałanie i zwalczanie długotrwałego bezrobocia; schemat a) Wspieranie osób bezrobotnych w tym długotrwanie bezrobotnych. Projekt ten skierowany jest do bezrobotnych powyżej 25 roku życia pozostających bez pracy do 24 miesięcy. Projekt ten był współfinansowany z EFS w 73,7%.

Według stanu na dzień 30.06.2005r. wsparciem EFS w ramach realizowanego projektu zostało objęte 273 osoby bezrobotne, w tym 149 mężczyzn oraz 124 kobiety.

Realizowane w projekcie „Długotrwanie bezrobotni powracają” formy wsparcia:

Forma wsparcia	Liczba bezrobotnych objętych daną formą wsparcia według stanu na 30.06.2005r.
Przygotowanie zawodowe	30
Prace interwencyjne	5
Jednorazowe środki na podjęcie działalności gospodarczej	1
Szkolenia	177
Dodatki szkoleniowe	177
Koszty dojazdu na szkolenia	71
Poradnictwo zawodowe	68
Pośrednictwo pracy	101
Ogółem	273



Wśród osób, które zakończyły udział w projekcie i zostały objęte badaniem ankietowym 82,4% wyraziło opinię, że uczestnictwo w projekcie przyniosło im korzyści.

Całkowita wartość projektu wynosi 407 780zł, w tym do sfinansowania w 2004r. – 271 360zł oraz w 2005r. – 136 420zł; kwota dofinansowania – 396 470zł, w tym w 2004r. – 264 650zł oraz w 2005r. – 131 820zł; wysokość wkładu prywatnego 11 310zł, w tym w 2004r. 6 710zł oraz w 2005r. – 4 600zł. Kwota dofinansowania stanowiła 73,7% (292 198zł) ogółu wydatków publicznych, a krajowy wkład publiczny tj. Fundusz Pracy stanowił 26,3% (104 272zł) ogółu wydatków publicznych.

12. Projekty współfinansowane z Europejskiego Funduszu Społecznego realizowane przez PUP w Kozienicach w latach 2005 - 2006

W 2005r. Powiatowy Urząd Pracy w Kozienicach rozpoczął realizację trzech projektów współfinansowanych z Europejskiego Funduszu Społecznego mających na celu aktywizację osób bezrobotnych.

Pierwszy projekt „*Start do kariery*” realizowany jest w ramach działania 1.2 SPO RZL Perspektywy dla młodzieży; schemat a) Wspieranie młodzieży na rynku pracy.

Beneficjentami ostatecznymi projektu są bezrobotni poniżej 25 roku życia pozostających bez pracy do 24 miesięcy, bezrobotni absolwenci wszystkich typów szkół oraz osoby poniżej 25 roku życia, zarejestrowane jako bezrobotne przez okres do 24 miesięcy, chcące rozpocząć działalność gospodarczą.

Liczba uczestników projektu na koniec grudnia 2005r. wyniosła 238 osób.

Czas trwania projektu: od 01.06.2005r. do 31.05.2006r.

Całkowita wartość projektu wynosi 791 569zł, w tym do sfinansowania w 2005r. - 607 260zł oraz w 2006r. – 184 309zł. Kwota dofinansowania ogółem 566 606zł, w tym w 2005r. 436 834zł oraz w 2006r. 129 772zł. Wkład własny ogółem 224 963zł, w tym w 2005r. – 170 426zł oraz w 2006r. – 54 537zł.



POWIATOWY URZĄD PRACY

W KOZIENICACH

ul. Zdyczów 1, 26-900 Kozienice
tel. (048) 6146699, tel./fax (048) 6146691

<http://pup.kozienice.sisco.info>

e-mail: wako@praca.gov.pl

Realizowane w projekcie „Start do kariery” formy wsparcia:

Forma wsparcia	Liczba bezrobotnych objętych daną formą wsparcia według stanu w okresie od 01.06.2005r. do 31.12.2005r.
Staże	166
Prace interwencyjne	5
Jednorazowe środki na podjęcie działalności gospodarczej	2
Szkolenia indywidualne	2
Szkolenia grupowe	65
Pośrednictwo pracy	238
Poradnictwo zawodowe	238
Ogółem	238

Na dzień 31.12.2005 r. wsparciem EFS w ramach realizowanego projektu zostało objęte 238 osób bezrobotnych, w tym 177 kobiet oraz 61 mężczyzn. W ramach 238 osób objętych wsparciem na dzień 31.12.2005r. było 38 osób długotrwale bezrobotnych, 231 osób bezrobotnej młodzieży do 25 roku życia, 152 bezrobotnych absolwentów. W okresie od 01.06.2005r. do 31.12.2005r. uczestnicy projektu zostali objęci następującymi rodzajami wsparcia: usługi pośrednictwa pracy – 238 osób, usługi indywidualnego poradnictwa zawodowego - 238 osób, staże – 166 osób, prace interwencyjne – 5 osób, jednorazowe środki na podjęcie działalności gospodarczej – 2 osoby, szkolenia – 67 osób. Wydatki związane z transportem beneficjentów na miejsce szkolenia – 38 osób. Rodzaje przeprowadzonych w ramach projektu szkoleń grupowych: kurs języka angielskiego dla początkujących – 25 osób; kurs grafiki komputerowej z tworzeniem stron www – 20 osób, kurs kelner – barman z obsługą klienta w języku polskim i angielskim – 10 osób; kurs specjalisty ds. pozyskiwania funduszy UE -10 osób oraz 2 osoby wzięły udział w szkoleniach indywidualnych z zakresu prowadzenia działalności gospodarczej z modułem doradztwa prawnego.

Projekt przewiduje także w swoich założeniach osiągnięcie rezultatów miękkich. Spośród osób, które ukończyły formy aktywne w 2005r. przy pomocy ankiet przebadano 112 osób. 93 osoby stwierdziło, że uczestnictwo w projekcie zwiększyło ich umiejętności poruszania się po rynku pracy. 92 osoby zauważyły zwiększenie umiejętności wypełniania formularzy. Wzrost umiejętności sporządzania dokumentów aplikacyjnych odczuło 80 osób.



POWIATOWY URZĄD PRACY

W KOZIENICACH

ul. Zdyczów 1, 26-900 Koziencice
tel. (048) 6146699, tel./fax (048) 6146691

<http://pup.koziencice.sisco.info>

e-mail: wako@praca.gov.pl

W przypadku 95 osób uczestnictwo w projekcie zwiększyło poziom samooceny. Poziom zaufania we własne siły wzrósł u 98 osób. Poziom motywacji do podjęcia zatrudnienia wzrósł u 97 osób, taka sama grupa osób zadeklarowała zwiększenie umiejętności korzystania z posiadanych kwalifikacji. Zwiększenie poziomu umiejętności świadomego i celowego podejmowania decyzji zadeklarowało 108 osób.

Wśród osób, które zakończyły udział w projekcie w 2005r. i zostało objęte badaniem ankietowym 95,8% wyraziło opinię, że uczestnictwo w projekcie przyniosło im korzyści.

Drugi Projekt „Dziś bierni jutro aktywni” realizowany jest w ramach działania 1.3 SPO RZL Przeciwdziałanie i zwalczanie długotrwałego bezrobocia; schemat a) Wspieranie osób bezrobotnych w tym długotrwanie bezrobotnych.

Beneficjentami ostatecznymi projektu są: **bezrobotni powyżej 25 roku życia pozostających bez pracy do 24 miesięcy, z wyłączeniem bezrobotnych absolwentów.**

Liczba uczestników projektu na koniec grudnia wyniosła 162 osoby.

Czas trwania projektu: od 01.06.2005r. do 31.05.2006r.

Całkowita wartość projektu wynosi 540 225zł, w tym do sfinansowania w 2005r. – 429 923zł oraz w 2006r. – 110 302zł. Kwota dofinansowania ogółem 390 408zł, w tym w 2005r. 312 985zł oraz w 2006r. 77 423zł. Wkład własny ogółem 149 817zł, w tym w 2005r. – 116 938zł oraz w 2006r. – 32 879zł. W ramach tego projektu PUP w Kozienicach wnioskuje o zwiększenie kwoty dofinansowania z EFS o 54.907zł.

Realizowane w projekcie „Dziś bierni jutro aktywni” formy wsparcia:

Forma wsparcia	Liczba bezrobotnych objętych daną formą wsparcia według stanu na 31.12.2005r.
Przygotowanie zawodowe	55
Prace interwencyjne	5
Jednorazowe środki na podjęcie działalności gospodarczej	6
Szkolenia indywidualne	6
Szkolenia grupowe	96
Pośrednictwo pracy	162
Poradnictwo zawodowe	162
Indywidualne plany działania	13
Ogółem	162



POWIATOWY URZĄD PRACY

W KOZIENICACH

ul. Zdyczów 1, 26-900 Kozienice
tel. (048) 6146699, tel./fax (048) 6146691

<http://pup.kozienice.sisco.info>

e-mail: wako@praca.gov.pl

Na dzień 31.12.2005 r. wsparciem EFS w ramach realizowanego projektu zostało objęte 162 osoby bezrobotne, w tym 99 kobiet oraz 63 mężczyzn. W ramach 162 osób objętych wsparciem na dzień 31.12.2005r. wsparciem zostało objęte osób 107 osób długotrwale bezrobotnych oraz 4 osoby niepełnosprawne. W okresie od 01.06.2005r. do 31.12.2005r. uczestnicy projektu zostali objęci następującymi rodzajami wsparcia: usługi pośrednictwa pracy – 162 osoby, usługi indywidualnego poradnictwa zawodowego – 162 osoby, przygotowania zawodowego - 55 osób, prac interwencyjnych – 5 osób, jednorazowe środki na podjęcie działalności gospodarczej – 6 osób, szkolenia – 102 osoby. Wydatki związane z transportem beneficjentów na miejsce szkolenia – 73 osoby. Rodzaje przeprowadzonych w ramach projektu szkoleń grupowych: kurs języka angielskiego dla początkujących – 16 osób; kurs opiekunki osób starszych z nauką języka angielskiego dla początkujących – 20 osób, kurs konserwatora wózków widłowych – 15 osób, kurs przedsiębiorczość – zarządzanie i marketing – 30 osób; kurs magazynier z obsługą wózków jezdniowych i magazynowym programem komputerowym + kasy fiskalne - 15 osób oraz 6 osób wzięło udział w szkoleniach indywidualnych z zakresu prowadzenia działalności gospodarczej z modułem doradztwa prawnego.

Projekt przewiduje także w swoich założeniach osiągnięcie rezultatów miękkich. Spośród osób, które ukończyły formy aktywne w 2005r. przy pomocy ankiet przebadano 98 osób odnośnie stopnia osiągnięcia zakładanych w projekcie rezultatów miękkich tj. wzrostu umiejętności poruszania się po rynku pracy, zmiany postawy w stosunku do procesu poszukiwania pracy z biernej na aktywną, nabycia umiejętności wypełniania formularzy, nabycia umiejętności napisania życiorysu, podniesienia samooceny, zwiększenia zaufania we własne siły oraz wzrostu umiejętności prezentowania pracodawcy posiadanych atutów. Spośród przebadanych osób 84 wykazało zwiększenie poziomu umiejętności poruszania się po rynku pracy, u 86 beneficjentów ostatecznych nastąpiła zmiana postawy z biernej na aktywną w stosunku do procesu poszukiwania pracy, u 81 beneficjentów ostatecznych wzrosła umiejętność wypełniania formularzy, u 72 osób wzrosła umiejętność napisania życiorysu, u 78 osób dzięki udziałowi w projekcie nastąpiło podniesienie poziomu samooceny, u 82 beneficjentów ostatecznych wzrósł poziom zaufania we własne siły, u 74 osób nastąpił wzrost umiejętności prezentowania pracodawcy posiadanych atutów.

Wśród osób, które zakończyły udział w projekcie w 2005r. i zostało objęte badaniem ankietowym 96,4% wyraziło opinię, że uczestnictwo w projekcie przyniosło im korzyści.



POWIATOWY URZĄD PRACY

W KOZIENICACH

ul. Zdyczów 1, 26-900 Koziencice
tel. (048) 6146699, tel./fax (048) 6146691

<http://pup.koziencice.sisco.info>

e-mail: wako@praca.gov.pl

Trzeci projekt „*Od zależności do samodzielności*” realizowany jest w ramach działania 1.5a Promocja aktywnej polityki społecznej poprzez wsparcie grup szczególnego ryzyka Schemat a) Wspieranie osób z grup zagrożonych wykluczeniem społecznym.

Beneficjentami ostatecznymi projektu są osoby długotrwale bezrobotne zarejestrowane nieprzerwanie od dnia ostatniej rejestracji powyżej 24 miesięcy.

Czas realizacji: 01.09.2005 – 31.12.2006r.

Całkowita wartość projektu wynosi 209 119,00 zł., kwota dofinansowania z EFS wynosi 162 484,00 zł. (77,7%), wkład własny 46 635,00 zł (22,3%). Rok 2005 – wydatki ogółem: 10.378zł, w tym kwota dofinansowania – 6.532zł, wkład własny- 3.846zł. Rok 2005 – wydatki ogółem: 198.741zł, w tym kwota dofinansowania – 155.952zł, wkład własny- 42.789zł.

Zakładana liczba uczestników projektu: wynosi 50 osób bezrobotnych.

Przewidywane w ramach projektu formy wsparcia:

- Usługi poradnictwa zawodowego – 50 osób
- Usługi poradnictwa psychologicznego – 50 osób
- Staże u pracodawców - 5 osób
- Przygotowanie zawodowe – 13 osób
- Subsydiowane zatrudnienie /prace interwencyjne/ - 14 osób
- Szkolenia zawodowe – 25 osób

Zrealizowane w 2005r. w projekcie „Od zależności do samodzielności” formy wsparcia:

Forma wsparcia	Liczba bezrobotnych objętych daną formą wsparcia według stanu na 31.12.2005r.
Poradnictwo zawodowe	50
Poradnictwo psychologiczne	50
Ogółem	50

W okresie od 01.09.2005r. do 31.12.2005r. wsparciem EFS w ramach realizowanego projektu zostało objęte 100% przewidywanej liczby beneficjentów ostatecznych. Zgodnie z założeniami wniosku o dofinansowanie realizacji projektu została wyłoniona grupa 50 uczestników projektu , w tym 46 kobiet oraz 4 mężczyzn. 50 osób bezrobotnych -



POWIATOWY URZĄD PRACY

W KOZIENICACH

ul. Zdźciców 1, 26-900 Koziencice
tel. (048) 6146699, tel./fax (048) 6146691

<http://pup.koziencice.sisco.info>

e-mail: wako@praca.gov.pl

beneficjentów ostatecznych projektu zostało objętych poradnictwem zawodowym. W ramach realizowanego wsparcia towarzyszącego 50 osób bezrobotnych zostało objętych poradnictwem psychologicznym.

Wśród beneficjentów ostatecznych projektu zostały przeprowadzone badania ankietowe odnośnie rezultatów miękkich projektu. Badania ankietowe zostały przeprowadzone po dwóch formach wsparcia warsztatach psychologicznych oraz warsztatach zawodowych i aktywnego poszukiwania pracy.

Po warsztatach psychologicznych 50 osób bezrobotnych tj. 100% uczestników projektu stwierdziło, że objęcie tą formą wsparcia spowodowało zmianę postawy z biernej na aktywną; u 49 osób bezrobotnych tj. 98% ogółu beneficjentów zwiększył się poziom motywacji do podjęcia zatrudnienia, u 50 osób bezrobotnych (100%) udział w warsztatach spowodował wzrost zadowolenia i lepszego samopoczucia, u 49 osób bezrobotnych (98%) zwiększył się poziom umiejętności prezentowania przed pracodawcą swoich atutów, 50 osób bezrobotnych (100% uczestników projektu) stwierdziło, że udział w warsztatach psychologicznych spowodował wzrost poziomu samooceny – poczucia własnej wartości, dla 49 osób (98%) bezrobotnych uczestnictwo w tych warsztatach spowodowało wzrost zaufania we własne siły, natomiast wzrost poziomu sprawstwa – kontroli nad własnym życiem wystąpił u 40 osób bezrobotnych (80% uczestników projektu). Po warsztatach zawodowych i aktywnego poszukiwania pracy 50 osób bezrobotnych tj. 100% uczestników projektu stwierdziło, że objęcie tą formą wsparcia spowodowało zmianę postawy z biernej na aktywną; u 50 osób bezrobotnych tj. 100% ogółu beneficjentów podniósł się poziom wiedzy z zakresu umiejętności aktywnego i samodzielnego poszukiwania pracy, u 50 osób bezrobotnych tj. 100% ogółu beneficjentów podniósł się poziom umiejętności sporządzania dokumentów aplikacyjnych, u 49 osób bezrobotnych (98%) zwiększył się poziom sprawności poruszania się po rynku pracy, u 49 osób bezrobotnych (98%) zwiększył się poziom umiejętności prezentowania przed pracodawcą swoich atutów.

13. Inne programy realizowane przez PUP w Kozienicach w 2005 r.

Program „50 PLUS”

W dniu 14.03.2005 roku w ramach partnerstwa w projekcie „50 plus” realizowanego ze środków Ministerstwa Gospodarki i Pracy została podpisana umowa pomiędzy Wyższą Szkołą Biznesu z siedzibą w Gorzowie Wlk., a Powiatowym Urzędem Pracy w Kozienicach



POWIATOWY URZĄD PRACY

W KOZIENICACH

ul. Zdyczów 1, 26-900 Koziennice
tel. (048) 6146699, tel./fax (048) 6146691

<http://pup.koziennice.sisco.info>

e-mail: wako@praca.gov.pl

jako jednostką współpracującą z PUP Radom. W ramach programu z terenu powiatu kozienickiego uczestniczyło 4 osoby. Osoby przeszły następujące szkolenia:

- bukieciarstwo – 1 osoba,
- j. angielski – 2 osoby,
- opiekun – 3 osoby,
- księgowość komputerowa – 2 osoby,
- obsługa kas fiskalnych, minimum sanitarne, HACCP – 1 osoba,
- j. angielski konwersacje – 2 osoby,
- podstawy przedsiębiorczości – 1 osoba

Uczestnicy programu uczyli się również obsługi komputera oraz korzystania z Internetu. Brali także udział w Targach Edukacji i Pracy w Pionkach oraz w Irlandzkim Dniu w Warszawie. 2 osoby zostały skierowane na przygotowanie zawodowe, a 1 osoba wyjechała do pracy do Irlandii w charakterze opiekuna. Projekt zakończył się 31.01.2006 r.

„Praca i środowisko”

„Praca i środowisko” to program wykonywania robót konserwacyjnych urządzeń melioracji podstawowych na terenie województwa mazowieckiego przy wykorzystaniu zatrudnienia osób bezrobotnych w ramach robót publicznych. Realizacja programu trwała od 01.06.2005 r. do 31.10.2005 r. W programie uczestniczyło 7 osób.

„Pierwsza Praca Pierwszy Biznes”

Powiatowy Urząd Pracy w Kozienicach w ramach Programu Pierwsza Praca-Pierwszy Biznes w 2005 roku zaplanował udzielenie 5 dotacji dla osób bezrobotnych oraz przeprowadzenie 5 szkoleń z zakresu prowadzenia działalności gospodarczej

Do programu zapisanych zostało 3 osoby bezrobotne do 25 roku życia, które jednocześnie objęte zostały usługami poradnictwa zawodowego. Pomimo szeroko przeprowadzonej akcji promocyjnej programu nie odnotowano dużego zainteresowania wśród młodych ludzi dotacjami na podjęcie działalności gospodarczej.

Z uwagi na problemy z realizacją powyższego programu PUP w Kozienicach wystąpił do Ministra Gospodarki i Pracy o możliwość przesunięcia otrzymanych środków na inne formy zwalczania bezrobocia. Po otrzymaniu zgody na przesunięcie środków na dotacje i związane z tym szkolenia również dla osób bezrobotnych powyżej 25 roku życia udzielono 5 dotacji na podjęcie działalności gospodarczej, w tym dla 2 osób do 25 roku życia i 3 osób



POWIATOWY URZĄD PRACY

W KOZIENICACH

ul. Zdyczów 1, 26-900 Kozienice
tel. (048) 6146699, tel./fax (048) 6146691

<http://pup.kozienice.sisco.info>

e-mail: wako@praca.gov.pl

powyżej 25 roku życia. Przed otrzymaniem środków przeszkolono 4 osoby, w tym 1 osobę do 25 roku życia i trzy osoby powyżej 25 roku życia.



**POWIATOWY URZĄD PRACY
W KOZIENICACH**

ul. Zdyczów 1, 26-900 Koziennice
tel. (048) 6146699, tel./fax (048) 6146691

<http://pup.koziennice.sisco.info>

e-mail: wako@praca.gov.pl

Wnioski:

1. Od 1 listopada 2005 weszła w życie nowelizacja ustawy z dnia 20 kwietnia 2004 r. o promocji zatrudnienia i instytucjach rynku pracy, która **miedzy innymi zmieniła definicje:**
 - bezrobotnych do 25 roku życia i pow. 50 roku życia. Są to osoby, które do dnia zastosowania wobec nich usług lub instrumentów rynku pracy odpowiednio nie ukończyły 25 roku życia lub ukończyły co najmniej 50 rok życia. Wcześniej liczył się rok kalendarzowy.
 - bezrobotnych długotrwale – oznacza od 01.11.2005r. bezrobotnego pozostającego w rejestrze powiatowego urzędu pracy łącznie przez ponad 12 miesięcy w okresie ostatnich 2 lat, (nowość) z wyłączeniem okresów odbywania stażu i przygotowania zawodowego w miejscu pracy,
 - bezrobotnych bez kwalifikacji zawodowych oznacza to bezrobotnego nieposiadającego kwalifikacji do wykonywania (nowość) jakiegokolwiek zawodu poświadczonych dyplomem, świadectwem, zaświadczeniem instytucji szkoleniowej lub innym dokumentem uprawniającym do wykonywania zawodu.
 - pracodawcy – oznacza to jednostkę organizacyjną, chociażby nie posiadała osobowości prawnej, a także osobę fizyczną, /obecnie nie musi prowadzić działalności gospodarczej/ jeżeli zatrudniają one co najmniej jednego pracownika

Ustawa wprowadziła także nowe formy aktywizacji bezrobotnych:

- prace społecznie użyteczne – oznacza to prace wykonywane przez bezrobotnych bez prawa do zasiłku korzystających ze świadczeń z pomocy społecznej na skutek skierowania przez starostę, organizowane przez gminę w jednostkach organizacyjnych pomocy społecznej, organizacjach lub instytucjach statutowo zajmujących się pomocą charytatywną lub na rzecz społeczności lokalnej,
- indywidualny plan działań – oznacza to plan działań obejmujący podstawowe usługi rynku pracy wspierane instrumentami rynku pracy w celu zatrudnienia bezrobotnego lub poszukującego pracy,
- pracę zarobkową w gospodarstwie domowym – oznacza to wykonywanie, na rzecz osób wspólnie zamieszkujących i gospodarujących w takim gospodarstwie, czynności związanych z prowadzeniem gospodarstwa domowego lub opieką nad osobą zamieszkującą w gospodarstwie domowym.



Zmieniły się również zasady przyznawania dodatków aktywizacyjnych. Obecnie nie przysługuje on osobom podejmującym zatrudnienie w ramach prac interwencyjnych oraz robót publicznych, a także bezrobotnym podejmującym pracę u tego samego pracodawcy u którego był zatrudniony przed zarejestrowaniem.

2. W stosunku do stanu z końca grudnia 2004 roku liczba bezrobotnych na koniec 2005 r. wzrosła o 124 osoby.
3. Stopa bezrobocia dla Powiatu Koziennickiego w stosunku do stanu z końca 2004 roku wzrosła o 0,2 punktu procentowego. Według stanu na 31.12.2005r. stopa bezrobocia dla Powiatu Koziennickiego wynosiła 19,6% i była wyższa od stopy bezrobocia w kraju o 2 punkty procentowe, a od stopy bezrobocia w woj. Mazowieckim wyższa o 5,8 punktu procentowego.
4. Rok 2005 charakteryzował się dużą dynamiką bezrobocia. W ciągu roku zarejestrowało się 4954 osoby, a wyłączono z ewidencji 4830 osób. Duża rotacja osób bezrobotnych spowodowana jest zarówno podejmowaniem przez osoby bezrobotne czasowego zatrudnienia, po zakończeniu którego ponownie powracają do ewidencji urzędu, jak i częstym nie potwierdzaniem przez osoby bezrobotne gotowości do podjęcia pracy w wyznaczonych przez PUP terminach, które po upływie okresu karencji ponownie powracają do ewidencji.
5. Na koniec grudnia 2005 odnotowano dalszy spadek udziału osób zarejestrowanych pow. 12 miesięcy. Ich udział wyniósł 50,6% ogółu zarejestrowanych i był niższy o 3 punkty procentowe w stosunku do grudnia 2004 r.
6. W dalszym ciągu dominują wśród bezrobotnych osoby młode w wieku 18-34 lata, które łącznie stanowią 54% ogółu bezrobotnych.
7. Nadal utrzymuje się liczebna przewaga kobiet nad mężczyznami i wynosi ona 51,7% podobnie jak na koniec 2004 roku.
8. W 2005r. pracę podjęło 1881 osób, w tym 829 bezrobotnych kobiet. Liczba osób. Która podjęła pracę była o 217 osób mniejsza niż w 2004r.
9. W 2005r. PUP w Koziennicach pozyskał 1102 oferty pracy, w tym 335 ofert pracy niesubsydiowanej. Liczba pozyskanych miejsc pracy była większa o 233 oferty pracy w stosunku do roku 2004.
10. W ramach wszystkich form przeciwdziałania bezrobociu realizowanych w 2005r w ramach algorytmu oraz projektów współfinansowanych z EFS poszczególnymi formami wsparcia objęto następującą liczbę osób:
 - roboty publiczne – 139 osób (algorytm);



- prace interwencyjne – 144 osób (algorytm) oraz 20 osób (projekty EFS) łącznie 164 osoby;
- przygotowanie zawodowe – 112 osób (algorytm) oraz 85 osób (projekty EFS) łącznie 197 osób;
- staże – 172 osoby (algorytm) oraz 231 osób (projekty EFS) łącznie 403 osoby;
- szkolenia – 74 osoby (algorytm) oraz 203 osoby (projekty EFS) łącznie 277 osób;
- dotacje -16 osób (algorytm) oraz 8 osób (projekty EFS) łącznie 24 osoby;
- wyposażenie i doposażenie stanowiska pracy – 1 osoba (algorytm).

11. Z dniem 30.06.2005r. PUP w Koźmienicach zakończył realizację 2 projektów posiłkowych współfinansowanych z Europejskiego Funduszu Społecznego „Europejska Szansa Młodzieży” Podtytuł „Młodzież na rynku Pracy” (działanie 1.2a SPO RZL) oraz „Powrót osób bezrobotnych na europejski rynek pracy” – podtytuł „Długotrwale bezrobotni powracają” (działanie 1.3a SPO RZL). W ramach projektu „Młodzież na rynku pracy” objęto wsparciem 173 osoby bezrobotnej młodzieży, która mogła skorzystać z takich form wsparcia jak: staże, prace interwencyjne, szkolenia, poradnictwo zawodowe i pośrednictwo pracy. W ramach projektu: „Długotrwale bezrobotni powracają” objęto wsparciem 273 osoby bezrobotne i długotrwale bezrobotne, które mogły skorzystać z takich form wsparcia jak: szkolenia, przygotowanie zawodowe, prace interwencyjne, jednorazowe środki na podjęcie działalności gospodarczej oraz pośrednictwo pracy i poradnictwo zawodowe.

12. Od 01.06.2005r. PUP w Koźmienicach rozpoczął realizację kolejnych 2 projektów współfinansowanych z EFS. Na koniec 2005r. w ramach działania 1.2a SPO RZL projektu „Start do kariery” zaktywizowano ogółem 238 osób bezrobotnej młodzieży, które mogły skorzystać z takich form wsparcia jak: prace interwencyjne, jednorazowe środki na podjęcie działalności gospodarczej, szkolenia, staże, pośrednictwo pracy i poradnictwo zawodowe. Natomiast w ramach działania 1.3a projektu „Dziś bierni jutro aktywni” zaktywizowano ogółem 162 osoby bezrobotne i długotrwale bezrobotne, które mogły skorzystać z takich form wsparcia jak: prace interwencyjne, jednorazowe środki na podjęcie działalności gospodarczej, szkolenia, przygotowanie zawodowe, indywidualne plany działania, pośrednictwo pracy i poradnictwo zawodowe.

13. Od 01.09.2005 r. Urząd przystąpił także do realizacji projektu współfinansowanego z EFS „Od zależności do samodzielności” w ramach



działania 1.5a SPO RZL skierowanego do osób długotrwale bezrobotnych zarejestrowanych powyżej 24 miesięcy. W ramach projektu 50 osób uczestniczyło w warsztatach motywacyjnych (psychologicznych) i warsztatach aktywnego poszukiwania pracy.

14. W 2005r. PUP w Kozienicach realizował także takie programy jak „Praca i Środowisko”, „50 PLUS” oraz „Pierwsza Praca Pierwszy Biznes”, wykorzystując szanse zdobywania dodatkowych środków z Ministerstwa Gospodarki i Pracy.
15. Następną informacją o sytuacji na lokalnym rynku pracy za I półrocze 2006 r. ukaże się w miesiącu sierpniu 2006 roku.

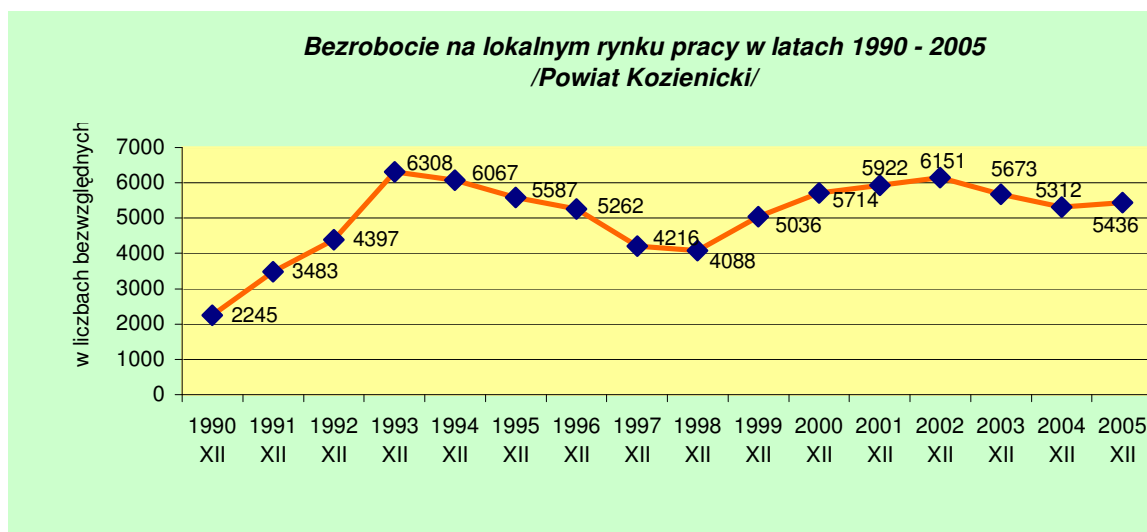
Dyrektor PUP w Kozienicach
mgr Arkadiusz Nowakowski



14. Załączniki

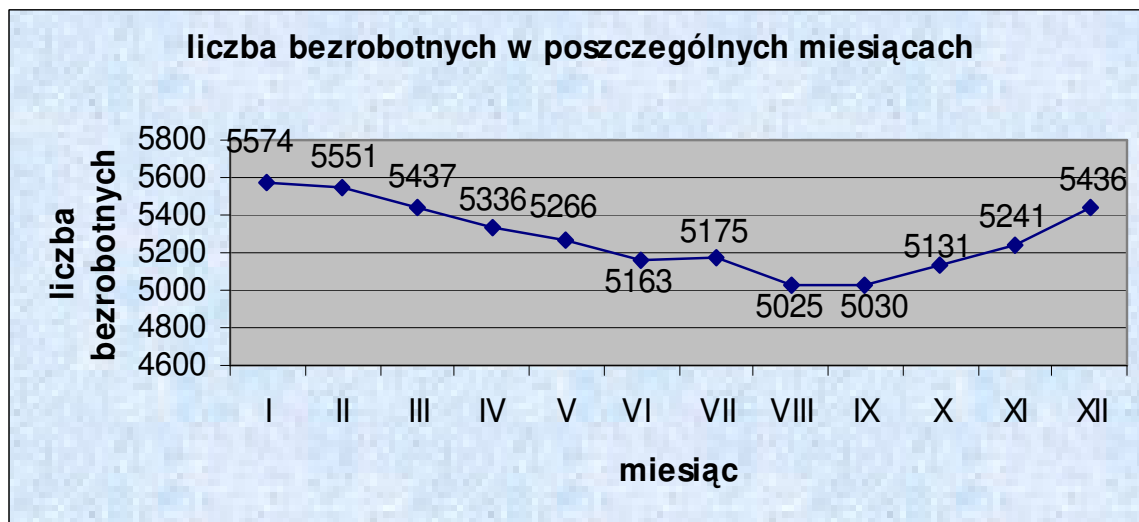
14.1. Załącznik nr 1

Informacje dotyczące liczby bezrobotnych w Powiecie Kozienickim w latach 1990 -2005



14.2. Załącznik nr 2

Liczba bezrobotnych na koniec poszczególnych miesięcy 2005 roku



POWIATOWY URZĄD PRACY

W KOZIENICACH

ul. Zdyczów 1, 26-900 Kozienice
tel. (048) 6146699, tel./fax (048) 6146691

<http://pup.kozienice.sisco.info>

e-mail: wako@praca.gov.pl

14.3. Załącznik nr 3

Liczba bezrobotnych w poszczególnych gminach na koniec grudnia 2005 roku.

lp.	Gmina	Liczba zarejestrowanych bezrobotnych w tym:						
		ogółem	kobiety	udział %	bezrobotn i bez prawa do zasiłku	udział %	zwolnieni z przyczyn dot. zakł pracy	udział %
1.	Garbatka Letnisko	612	313	51,1	522	85,3	24	3,9
2.	Głowaczów	758	360	47,5	689	90,9	23	3,0
3.	Gniewoszów	377	178	47,2	341	90,5	12	3,2
4.	Grabów n/Pilicą	246	98	39,8	215	87,4	5	2,0
5.	Kozienice	2689	1518	56,5	2387	88,8	114	4,2
6.	Magnuszew	436	188	43,1	403	92,4	17	3,9
7.	Sieciechów	318	157	49,4	276	86,8	10	3,1
SUMA		5436	2812	51,7	4863	89,5	205	3,8

14.4. Załącznik nr 4

Procentowy udział bezrobotnych bez prawa do zasiłku w stosunku do ogółu zarejestrowanych w poszczególnych miesiącach 2005 roku – stan na koniec poszczególnych miesięcy.



POWIATOWY URZĄD PRACY

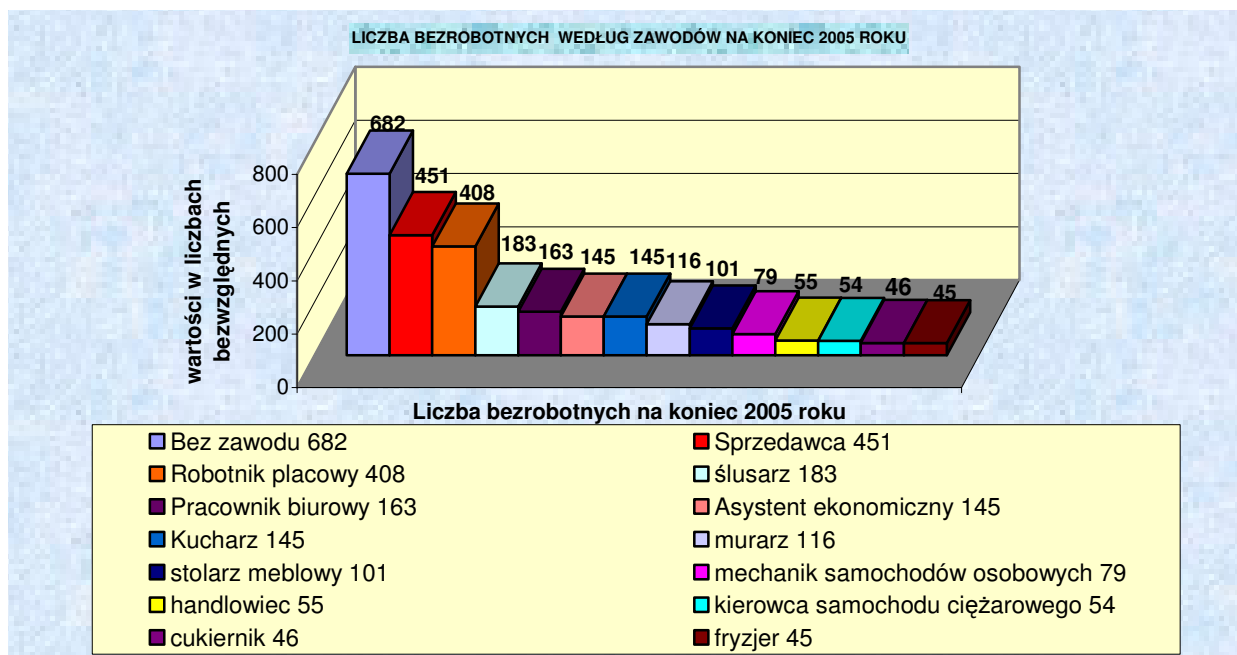
W KOZIENICACH

ul. Zdyczów 1, 26-900 Kozienice
tel. (048) 6146699, tel./fax (048) 6146691

<http://pup.kozienice.sisco.info>

e-mail: wako@praca.gov.pl

14.5. Załącznik nr 5



**POWIATOWY URZĄD PRACY
W KOZIENCACH**

ul. Zdyczów 1, 26-900 Koziencice
tel. (048) 6146699, tel./fax (048) 6146691

<http://pup.koziencice.sisco.info>

e-mail: wako@praca.gov.pl