



**Powiatowy Urząd Pracy**

**w Koźlenicach**

**BIULETYN INFORMACYJNY**

**POWIATOWEGO URZĘDU PRACY**

**O SYTUACJI NA LOKALNYM RYNKU PRACY**

**W I POŁOWIE 2009 ROKU**

sierpień 2009 r.



**POWIATOWY URZĄD PRACY  
W KOZIENICACH**

ul. Zdyczów 1, 26-900 Koźlenice  
tel. (048) 6146699, tel./fax (048) 6146691  
[www.pupkozienice.pl](http://www.pupkozienice.pl)



**POWIATOWY URZĄD PRACY  
W KOZIENICACH**

ul. Zdziczów 1, 26-900 Koźlenice  
tel. (048) 6146699, tel./fax (048) 6146691  
[www.pupkozienice.pl](http://www.pupkozienice.pl)

# SPIS TREŚCI

SPIS TREŚCI .....	3
1.CHARAKTERYSTYKA POWIATU KOZIENICKIEGO.....	5
2.POWIAT KOZIENICKI NA TLE INNYCH POWIATÓW .....	8
3.DYNAMIKA LOKALNEGO BEZROBOCIA.....	9
4.STOPA BEZROBOCIA.....	9
5.OSOBY BĘDĄCE W SZCZEGÓLNEJ SYTUACJI NA RYNKU PRACY .....	11
6.BEZROBOCIE W UKŁADZIE GMIN POWIATU KOZIENICKIEGO .....	14
6.1 GMINA KOZIENICE .....	14
6.2 GMINA GARBATKA-LETNISKO .....	16
6.3 GMINA GŁOWACZÓW .....	18
6.4 GMINA GNIEWOSZÓW .....	19
6.5 GMINA GRABÓW NAD PILICĄ .....	20
6.4 GMINA MAGNUSZEW.....	22
6.5 GMINA SIECIECHÓW .....	23
7.STRUKTURA BEZROBOCIA.....	25
7.1 BEZROBOTNI WEDŁUG WIEKU .....	25
7.2 BEZROBOTNI WEDŁUG POZIOMU WYKSZTAŁCENIA.....	27
7.3 BEZROBOTNI WEDŁUG CZASU POZOSTAWANIA BEZ PRACY OD DNIA OSTATNIEJ REJESTRACJI.....	28
7.4 BEZROBOTNI ZAMIESZKALI NA WSI.....	29
7.5 BEZROBOTNI BEZ PRAWA DO ZASIŁKU .....	29
7.6 BEZROBOTNE KOBIETY.....	29
7.7 BEZROBOTNI, KTÓRZY PODJĘLI PRACĘ.....	30
7.8 BEZROBOTNI ZWOLNIENI Z PRZYCZYŃ DOTYCZĄCYCH ZAKŁADU PRACY .....	30
8.USŁUGI RYNKU PRACY .....	30
8.1 POŚREDNICTWO PRACY .....	30
8.2 PORADNICTWO ZAWODOWE I INFORMACJA ZAWODOWA.....	32
9.FORMY AKTYWIZACJI ZAWODOWEJ.....	35
9.1 PRZYGOTOWANIE ZAWODOWE W MIEJSCU PRACY.....	35
9.2 STAŻE.....	35
9.3 ROBOTY PUBLICZNE.....	37
9.4 PRACE INTERWENCYJNE .....	37
9.5 SZKOLENIA.....	38
9.6 JEDNORAZOWE ŚRODKI NA PODJĘCIE DZIAŁALNOŚCI GOSPODARCZEJ .....	40
9.7 DOFINANSOWANIE WYPOSAŻENIA MIEJSCA PRACY .....	40
9.8 PRACE SPOŁECZNIE UŻYTECZNE.....	40
9.9 DODATKI AKTYWIZACYJNE .....	41
10. STRUKTURA WYDATKÓW FUNDUSZU PRACY W I POŁOWIE 2009R. ....	42
11.PROJEKT SYSTEMOWY „WSPIERAJMY BEZROBOTNYCH” .....	44
12.NFOKIOSK.....	47
13.PODSUMOWANIE I WNIOSKI .....	48



SPIS WYKRESÓW .....	50
SPIS TABEL .....	50
ZAŁĄCZNIKI .....	51



# 1. CHARAKTERYSTYKA POWIATU KOZIENICKIEGO



Powiat kozienicki leży w południowo-wschodniej części województwa mazowieckiego w widłach rzek Wisły i Pilicy, która jest naturalną granicą z powiatem grójeckim, a Wisła oddziela powiat kozienicki od powiatu garwolińskiego oraz ryckiego i puławskiego. Od południa powiat graniczy z powiatem zwoleńskim, a od zachodu z ziemskim radomskim i białobrzeskim. Powiat zajmuje powierzchnię 916 km<sup>2</sup>, a zamieszkuje go 61 326 osób<sup>1</sup> (dane GUS na dzień 31.12.2008).

Powiat ma charakter rolniczo – leśny, ponieważ grunty rolne zajmują 57,5%, a użytki leśne 29,5%. Powiat kozienicki ma dogodne położenie komunikacyjne, ponieważ przecinają go dwie drogi krajowe – droga nr 79 Warszawa – Sandomierz – Kraków i droga krajowa 48 Tomaszów Mazowiecki-Białobrzegi – Kock. Przez powiat biegnie linia kolejowa Radom – Dęblin – Puławy – Lublin. Sprzyja to rozwojowi infrastruktury przemysłowej. Dzięki Puszczy Kozienickiej oraz rzekom Wiśle, Pilicy i Radomce w powiecie rozwija się turystyka i agroturystyka co również zapewnia części mieszkańcom miejsca pracy.

Liczba osób pracujących poza rolnictwem według danych GUS na dzień 31.12.2007 wynosiła 10 750<sup>2</sup> osób.

Liczba podmiotów gospodarczych zarejestrowanych w rejestrze REGON według danych GUS na dzień 31.12.2008 roku wynosiła 4158, z tego z sektora prywatnego 3998.

---

<sup>1</sup> Dane według faktycznego miejsca zamieszkania

<sup>2</sup> bez małych podmiotów gospodarczych zatrudniających do 9 osób, bez rolniczych gospodarstw indywidualnych, bez fundacji, stowarzyszeń, osób duchownych, partii politycznych, związków zawodowych, organizacji społecznych, organizacji pracodawców, samorządu gospodarczego i zawodowego



**POWIATOWY URZĄD PRACY  
W KOZIENICACH**

ul. Zdziszów 1, 26-900 Kozienice  
tel. (048) 6146699, tel./fax (048) 6146691  
[www.pupkozienice.pl](http://www.pupkozienice.pl)

**Do najważniejszych przedsiębiorstw zlokalizowanych na terenie powiatu z punktu widzenia rozwoju gospodarczego powiatu oraz tworzonych miejsc pracy należą:**

- 1) Elektrownia Kozienice SA w Świerżach Górnych,
- 2) Esselte Polska Sp. z o.o. w Kozienicach (producent artykułów biurowych),
- 3) „Bakoma – Bis” Sp. z o.o. w Janikowie (producent komponentów owocowych),
- 4) Gospodarstwo Ogrodnicze w Ryczywole Sp. Cywilna
- 5) Zakłady Mięsne Marian Pierzchała Przetwórstwo i Wyrób Wędlin w Janikowie,
- 6) Mleczarnia „Obory” Spółka z o.o. w Kozienicach
- 7) Spółdzielnia Inwalidów w Kozienicach, która posiada status Zakładu Pracy Chronionej (obejmująca zakład choinek, zakład folii, zakład drzewny oraz zakład szwalniczy)
- 8) Grupa Prefabet SA w Świerżach Górnych (jeden z największych producentów betonu komórkowego w Polsce),
- 9) Przedsiębiorstwo Produkcyjno – Usługowo – Handlowe „Alpar” Spółka Jawna w Kozienicach (producent osprzętu linii napowietrznych niskich i średnich napięć oraz instalacji odgromowych)
- 10) Energomontaż Północ Serwis Spółka z o.o. w Łuczynowie ( przedsiębiorstwo wielobranżowe specjalizujące się w produkcji palet, elementów drzewnych, naprawie palet i szyciu odzieży roboczej)
- 11) PKS Spółka z o.o. w Kozienicach (przedsiębiorstwo transportowo – usługowe)
- 12) Zakłady Sylikatowe „Żytkowice” S.A. (producent cegły silikatowej, bloczków wapienno-piaskowych),
- 13) Zakład Mięsny „Nowopol” Spółka Jawna (producent mięsa oraz wędlin),
- 14) Zakład Produkcji Urządzeń Oświetleniowych i Elektrycznych „ELGIS –Garbatka” Sp. z o.o. w Ponikwie,
- 15) Fabryka Domów „Bogucin” (producent prefabrykatów betonowych i żelbetonowych)
- 16) Zakład Przemysłu Drzewnego Garbarka Domy z Bali (producent domów drewnianych wykonywanych z litego bala)



## Mapa powiatu koziennickiego



## 2. POWIAT KOZIENICKI NA TLE INNYCH POWIATÓW

Mając na uwadze stopę bezrobocia tylko dwa sąsiadujące powiaty mają wyższą stopę bezrobocia od stopy bezrobocia powiatu kozienickiego: powiat zwoleński - 14,8% oraz powiat radomski – 27,3%, który generalnie, posiada jedną z najwyższych stóp bezrobocia w kraju. Pozostałe sąsiadujące powiaty takie jak: Białobrzegi, Garwoliński, Rycki, Puławski oraz Grójecki posiadają niższą stopę bezrobocia.

Pod względem liczby zarejestrowanych bezrobotnych również tylko dwa sąsiadujące powiaty mają wyższą liczbę bezrobotnych od liczby bezrobotnych powiatu kozienickiego: powiat garwoliński – 5,2 tys., puławski 4,2 oraz powiat radomski – 14,6 tys. Pozostałe sąsiadujące powiaty takie jak: Białobrzegi, Grójecki, Zwoleński, Rycki posiadają mniejszą liczbę zarejestrowanych bezrobotnych.

Pod względem wysokości stopy bezrobocia powiat kozienicki znajduje się na 17 pozycji w województwie mazowieckim licząc od najwyższej stopy bezrobocia w województwie (Załącznik Nr 1).

Pod względem liczby zarejestrowanych bezrobotnych powiat kozienicki znajduje się na 18 pozycji w województwie mazowieckim licząc od najwyższej liczby zarejestrowanych bezrobotnych w województwie (Załącznik Nr 2).

L.p.	Nazwa powiatu	Bezrobotni zarejestrowani w tys.	Stopa bezrobocia w %
1.	Powiat Kozienicki	3,8	14,2
2.	Powiat Białobrzegi	1,6	12
3.	Powiat Garwoliński	5,2	12,2
4.	Powiat Grójecki	3,0	6,9
5.	Powiat Puławski	4,2	9,1
6.	Powiat Radomski	14,6	27,3
7.	Powiat Rycki	2,4	11,1
8.	Powiat Zwoleński	2,4	14,8

Źródło: Dane GUS - Liczba bezrobotnych zarejestrowanych oraz stopa bezrobocia według powiatów – VI 2009r.





### 3. DYNAMIKA LOKALNEGO BEZROBOCIA

Na koniec czerwca 2009 roku liczba osób bezrobotnych zarejestrowanych w PUP w Kozienicach wynosiła 3759 osób i wzrosła w stosunku do końca czerwca 2008 roku o 216 osób.

W ciągu I półrocza 2009 r. w PUP w Kozienicach zarejestrowano 2301 osób, a wyrejestrowano z ewidencji 1737 osób<sup>3</sup>. Wyrejestrowania zostały dokonane z następujących powodów:

- podjęcia pracy osób 804 tj. 46,3% wszystkich wyrejestrowanych,
- nie potwierdzenia gotowości do podjęcia pracy – 696 osób tj. 40% wszystkich wyrejestrowanych,
- inne powody 237 osób tj. 27,3% (m. in. dobrowolna rezygnacja ze statusu bezrobotnego, ukończenie 60/65 lat, nabycie praw emerytalnych lub rentowych, podjęcie nauki).

**Bezrobocie w Powiecie Kozienickim w latach 1991 - 2009r. ilustruje załącznik nr 3. Liczbę bezrobotnych w Powiecie Kozienickim w poszczególnych miesiącach I połowy 2009r. ilustruje załącznik nr 4.**

### 4. STOPA BEZROBOCIA

Stopa bezrobocia liczona jako wskaźnik procentowy liczby bezrobotnych do zawodowo czynnych (według szacunku GUS) na terenie działania Powiatowego Urzędu Pracy w Kozienicach wynosiła:

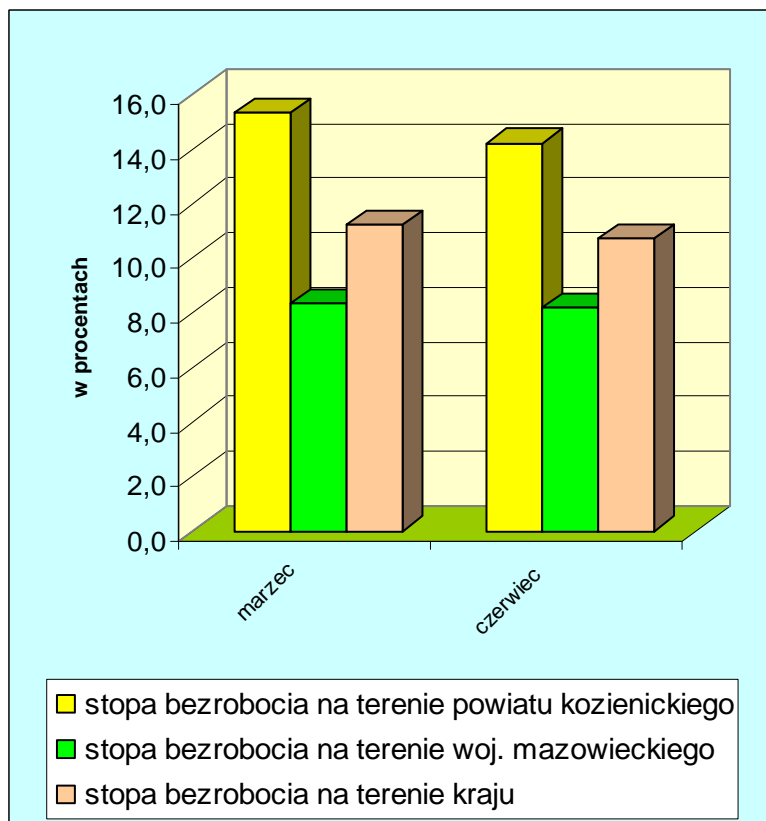
- w I kwartale 2009 r. (na koniec marca) – 15,3%
- w II kwartale 2009 r. (na koniec czerwca) – 14,2%

---

<sup>3</sup> Uwaga: dane te stanowią sumę liczby osób bezrobotnych rejestrowanych i wyrejestrowywanych w poszczególnych miesiącach 2008r. Ta sama osoba mogła być kilkakrotnie rejestrowana i wyrejestrowywana.



**Wykres Nr 1 Stopa bezrobocia na terenie kraju, woj. mazowieckiego i powiatu kozienickiego w I połowie 2009r.**



Stopa bezrobocia w powiecie kozienickim na przestrzeni ostatnich dziesięciu lat podlegała wahaniom osiągając najwyższą wartość w 2005r. (19,6%), a najniższą w 1998r. (12%). Od 2005r. utrzymywała się tendencja spadkowa. Natomiast w stosunku do grudnia 2008r. stopa bezrobocia w czerwcu 2009 r. w powiecie kozienickim wzrosła o 0,3 punktu procentowego.



## 5. OSOBY BĘDĄCE W SZCZEGÓLNEJ SYTUACJI NA RYNKU PRACY

Aktualnie ustawa z dnia 20.04.2004r. o promocji zatrudnienia i instytucjach rynku pracy, z uwzględnieniem zmian wprowadzonych w październiku 2007r., wyodrębnia następujące grupy osób bezrobotnych będących w szczególnej sytuacji na rynku pracy, do których adresowane są aktywne programy rynku pracy:

- osoby bezrobotne do 25 roku życia;
- osoby długotrwale bezrobotne;
- kobiety, które nie podjęły zatrudnienia po urodzeniu dziecka;
- osoby bezrobotne powyżej 50 roku życia;
- osoby bezrobotne bez kwalifikacji zawodowych;
- osoby bezrobotne bez doświadczenia zawodowego;
- osoby bezrobotne bez wykształcenia średniego;
- osoby bezrobotne samotnie wychowujące co najmniej 1 dziecko do 18 roku życia;
- osoby bezrobotne, które po odbyciu kary pozbawienia wolności nie podjęły zatrudnienia;
- osoby bezrobotne niepełnosprawne.



**Tabela Nr 1 Osoby bezrobotne będące w szczególnej sytuacji na rynku pracy – czerwiec 2009r.**

Kategoria	Ogółem	Udział % w stosunku do ogółu zarejestrowanych bezrobotnych	Ogółem kobiety	Udział % w stosunku do ogółu zarejestrowanych bezrobotnych kobiet
Długotrwale bezrobotne	2104	60%	1153	63,2%
Bez wykształcenia średniego	2375	63,2%	946	51,9
Bez doświadczenia zawodowego	1165	31%	642	35,2%
Bez kwalifikacji zawodowych	1055	28,3%	484	26,5%
Powyżej 50 roku życia	796	21,2%	322	17,7%
Do 25 roku życia	751	20%	343	18,8
Kobiety, które nie podjęły zatrudnienia po urodzeniu dziecka	-	10,9%	410	22,5%
Niepełnosprawni	109	2,9%	50	2,7%

Uwagi: Tabela została wykonana zgodnie z obowiązującymi statystykami na dzień 30.06.2009r.

Spośród bezrobotnych należących do grupy osób znajdujących się w szczególnej sytuacji na rynku pracy najliczniej reprezentowane są osoby bez wykształcenia średniego i długotrwale bezrobotne, które stanowią na koniec czerwca 2009 r. odpowiednio 63,2% i 60% ogółu zarejestrowanych bezrobotnych. Również dość licznymi grupami są osoby bez doświadczenia zawodowego (31%) i bez kwalifikacji zawodowych (28,3%). Bezrobotni powyżej 50 roku życia stanowią 21,2% ogółu zarejestrowanych bezrobotnych, bezrobotni do 25 roku życia stanowią 20%. Najmniej licznymi grupami są kobiety, które nie podjęły zatrudnienia po urodzeniu dziecka, które stanowią 10,9% i niepełnosprawni 2,9% ogółu zarejestrowanych bezrobotnych. Wśród osób bezrobotnych znajdujących się w szczególnej sytuacji na rynku pracy można zaobserwować następujące tendencje:

- spadek udziału bezrobotnej młodzieży do 25 roku życia z 25,3% w 2005r. do 19,2% w 2008 roku, tj. aż o 6,1%. Było to wynikiem zmieniającej się sytuacji na rynku pracy spowodowanej między innymi zwiększoną ilością miejsc pracy dla ludzi młodych, zwłaszcza po studiach oraz migracją zarobkową młodzieży do krajów Unii Europejskiej, w szczególności do Irlandii oraz Wielkiej Brytanii. Od



końca 2008 roku liczba osób bezrobotnych do 25 roku życia wzrosła o 0,8 punktu procentowego. Jeżeli w kolejnych okresach liczba ta będzie rosła to możemy interpretować, że jest to związane z kryzysem ogólnoswiatowym. Za granicą już trudniej o pracę niż w latach poprzednich.

- stały wzrost udziału osób bezrobotnych powyżej 50 roku życia z 15,8% w 2005r. do 22% w 2008 r. tj. o 6,2 punktu procentowego. Od końca 2008 roku liczba osób bezrobotnych powyżej 50 roku życia spadła o 0,8%.
- stały wzrost udziału osób bezrobotnych bez kwalifikacji zawodowych z 26,4% w 2005r. do 29,4% na koniec grudnia 2008r. tj. o 3% punktu procentowego. Od końca grudnia 2008 r. liczba osób w tej grupie spadła o 1,1 punktu procentowego.

**Tabela Nr 2 Napływ i odpływ wybranych kategorii bezrobotnych będących w szczególnej sytuacji na rynku pracy w ciągu I połowy 2009r**

Rok 2009 – I półrocze	Bezrobotni					
	do 25 roku życia		pow. 50 roku życia		Długotrwale*	
	Liczba osób	%	Liczba osób	%	Liczba osób	%
Zarejestrowani w ciągu I połowy 2009 roku	797	100,0	302	100,0	784	100,0
Wyłączeni z ewidencji w ciągu I połowy 2009 roku, w tym:	683	100,0	318	100,0	892	100,0
1. podjęcia pracy, w tym:	175	25,6	120	37,7	554	62,1
1.1. podjęcia pracy subsydiowanej	20	2,9	34	10,7	242	27,1
1.2. podjęcia pracy niesubsydiowanej	155	22,7	86	27,0	184	20,6
2. rozpoczęcia szkolenia	53	7,8	3	0,9	16	1,8
3. rozpoczęcia stażu	170	24,9	7	2,2	71	8,0
4. rozpoczęcia przygotowania zawodowego w miejscu pracy	18	2,6	4	1,3	28	3,1
5. rozpoczęcia prac społecznie użytecznych	3	0,4	20	6,3	66	7,4
Stan w końcu czerwca 2009r.	751	20*	796	21,1**	2104	55,9**

\*oznacza bezrobotnych pozostających w rejestrze powiatowego urzędu pracy łącznie przez okres ponad 12 miesięcy w okresie ostatnich 2 lat, z wyłączeniem okresów odbywania stażu i przygotowania zawodowego w miejscu pracy

\*\* procentowy udział wybranych kategorii bezrobotnych będących w szczególnej sytuacji na rynku pracy w ogólnej liczbie bezrobotnych;



Z przedstawionej tabeli wynika, że największy odsetek podjęć pracy wśród osób wybranych kategorii bezrobotnych będących w szczególnej sytuacji na rynku pracy, był w kategorii osób długotrwale bezrobotnych. Podjęcia pracy osób długotrwale bezrobotnych stanowiły 68,9% wszystkich podjęć pracy w I połowie 2009r. Natomiast najmniej podjęć pracy było wśród osób powyżej 50 roku życia 120 osób tj. 14,9% wszystkich wyłączonych wyrejestrowanych z powodu podjęcia pracy w I połowie 2009 roku. Osoby długotrwale bezrobotne najczęściej aktywizowane były poprzez pracę subsydiowaną, a osoby powyżej 50 roku życia poprzez pracę niesubsydiowaną. Osoby do 25 roku życia były również aktywizowane poprzez staże i szkolenia, osoby po 50 roku życia poprzez prace społecznie użyteczne. Natomiast długotrwale bezrobotni najczęściej podejmowali staż i prace społecznie użyteczne.

## 6. BEZROBOCIE W UKŁADZIE GMIN POWIATU KOZIENICKIEGO

### 6.1 Gmina Kozienice



Gmina Kozienice położona jest na lewym brzegu Wisły. Jej północne granice leżą w odległości 80 km na południe od Warszawy. Na obszarze gminy znajduje się Puszcza Kozienicka. Powierzchnia gminy wynosi 244 km<sup>2</sup>, a zamieszkuje ją 29 973 osób (dane GUS 31.12.2008). Gmina ma charakter rolniczo – leśny, ponieważ 46% powierzchni zajmują użytki rolne, a 39% użytki leśne. Walorem turystycznym gminy jest położenie na terenach puszczy kozienickiej. Nad jeziorem Kozienickim znajduje się Kozienickie Centrum Kultury, Rekreacji i Sportu im. B. Klimczuka. Miejscowość Kozienice dysponuje zróżnicowanym zapleczem sportowo – rekreacyjnym w postaci: hali sportowej, miejskiego stadionu, krytego basenu „Delfin”, stadniny koni oraz ośrodka wypoczynkowego z pensjonatem, domkami kempingowymi oraz polem namiotowym.

Liczba zarejestrowanych na terenie gminy podmiotów gospodarczych według danych GUS na dzień 31.12.2008 roku wyniosła 2456 podmioty, z tego 2391 to podmioty z sektora prywatnego. Do najważniejszych przedsiębiorstw z punktu widzenia tworzenia miejsc pracy zlokalizowanych na terenie gminy należą m. in.:



- 1) Elektrownia Kozienice SA w Świerżach Górnych,
- 2) Esselte Polska Sp. z o.o. w Kozienicach (producent artykułów biurowych),
- 3) „Bakoma – Bis” Sp. z o.o. w Janikowie (producent komponentów owocowych),
- 4) Gospodarstwo Ogrodnicze w Ryczywole Sp. Cywilna
- 5) Zakłady Mięsne Marian Pierzchała Przetwórstwo i Wyrób Wędlin w Janikowie,
- 6) Mleczarnia „Obory” Spółka z o.o. w Kozienicach
- 7) Spółdzielnia Inwalidów w Kozienicach, która posiada status Zakładu Pracy Chronionej (obejmującą zakład choinek, folii, zakład drzewny oraz zakład szwalniczy)
- 8) Grupa Prefabet SA w Świerżach Górnych (jeden z największych producentów betonu komórkowego w Polsce),
- 9) Przedsiębiorstwo Produkcyjno – Usługowo – Handlowe „Alpar” Spółka Jawna w Kozienicach (producent osprzętu linii napowietrznych niskich i średnich napięć oraz instalacji odgromowych)
- 10) Energomontaż Północ Serwis Spółka z o. o. w Łuczynowie (przedsiębiorstwo wielobranżowe specjalizujące się w produkcji palet, elementów drzewnych, naprawie palet i szyciu odzieży roboczej)
- 11) PKS Spółka z o.o. w Kozienicach

Liczba osób pracujących poza rolnictwem wynosiła 8694<sup>4</sup> osoby, w tym 3609 kobiet (dane GUS na dzień 31.12.2007 r.). Liczba bezrobotnych na dzień 30.06.2009r. wynosiła 1844 osoby, stanowiąc 49,1 % ogólnej liczby bezrobotnych powiatu kozienickiego.

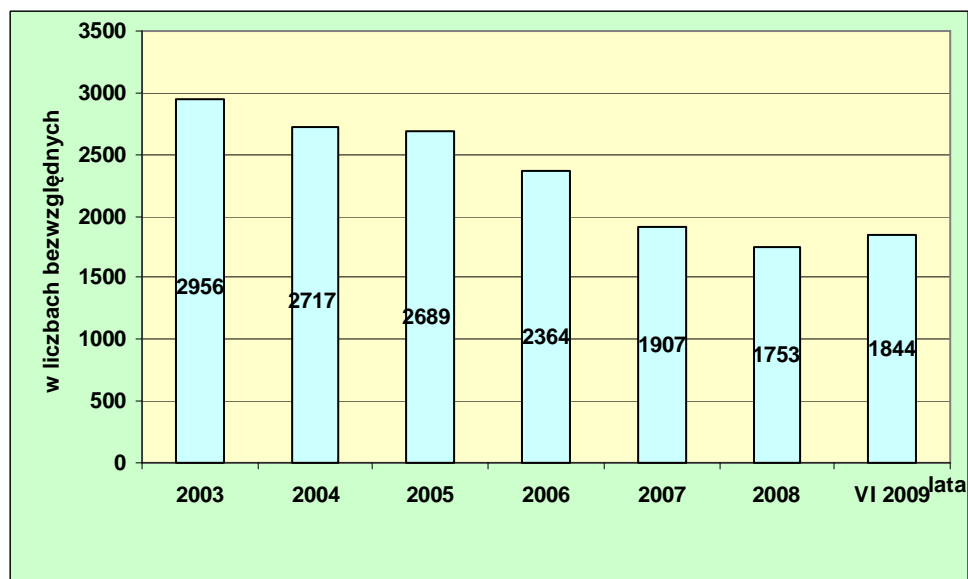
Poniższy wykres pokazuje sukcesywny spadek liczby bezrobotnych w gminie Kozienice, która począwszy od 2003r. do grudnia 2008 zmniejszyła się o 1203 osoby. Natomiast od grudnia 2008 do czerwca 2009 liczba ta wzrosła o 91 osób.

---

<sup>4</sup> bez małych podmiotów gospodarczych zatrudniających do 9 osób, bez rolniczych gospodarstw indywidualnych, bez fundacji, stowarzyszeń, osób duchownych, partii politycznych, związków zawodowych, organizacji społecznych, organizacji pracodawców, samorządu gospodarczego i zawodowego



Wykres Nr 3 Liczba bezrobotnych w gminie Kozienice w latach 2003 – VI 2009



## 6.2 Gmina Garbatka-Letnisko

Gmina Garbatka Letnisko znajduje się w południowo-wschodniej części powiatu. Powierzchnia gminy wynosi 74 km<sup>2</sup>, a zamieszkuje ją – 5 354 osób (dane GUS na dzień 31.12.2008). Gmina Garbatka Letnisko jest gminą o charakterze rolniczym, ponieważ ponad 87% jej powierzchni zajmują użytki rolne. Dobre warunki klimatyczne oraz położenie w obszarze rezerwatu „Krępiec” i Puszczy Kozienickiej sprzyjają rozwojowi na terenie gminy, turystyki i rekreacji, w szczególności na terenie miejscowości Garbatka Letnisko, gdzie zlokalizowany jest nad zalewem ośrodek wypoczynkowy „Polanka”.

Liczba podmiotów gospodarczych zarejestrowanych w Gminie Garbatka Letnisko na dzień 31.12.2008 r. według danych GUS wynosiła ogółem 385, w tym 359 podmiotów sektora prywatnego. Do najważniejszych przedsiębiorstw z punktu widzenia tworzenia miejsc pracy zlokalizowanych na terenie gminy należą m. in.:

- Zakłady Sylikatowe „Żytkowice” S.A. (producent cegły silikatowej, bloczków wapienno-piaskowych),
- Zakład Mięsny „Nowopol” Spółka Jawna (producent mięsa oraz wędlin),
- Zakład Produkcji Urządzeń Oświetleniowych i Elektrycznych „ELGIS – Garbatka” Sp. z o.o. w Ponikwie,



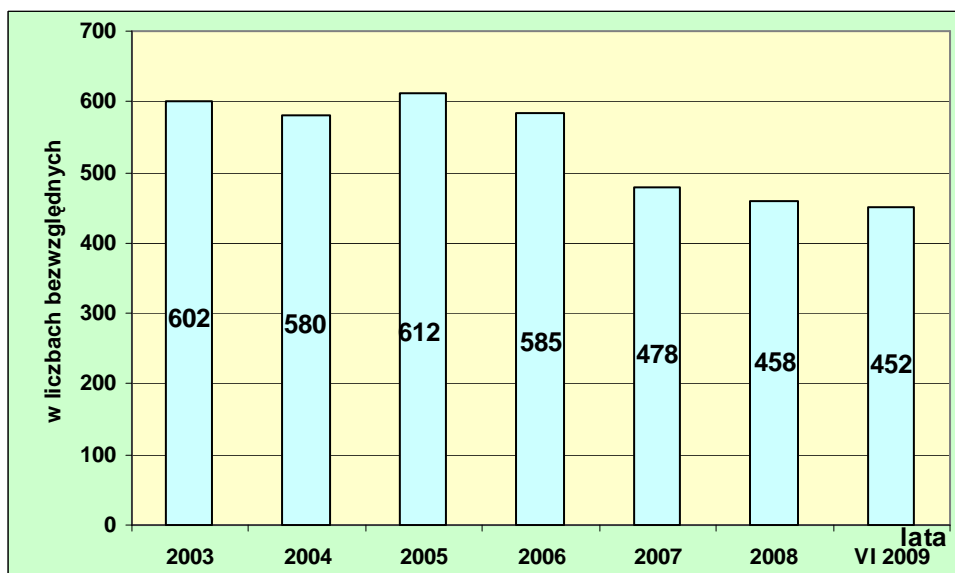


- Fabryka Domów „Bogucin” (producent prefabrykatów betonowych i żelbetonowych)
- Zakład Przemysłu Drzewnego Garbarka Domy z Bali (producent domów drewnianych wykonywanych z litego bala)

Liczba osób pracujących poza rolnictwem na dzień 31.12.2007 według danych GUS wynosiła 791<sup>5</sup> osób.

Liczba bezrobotnych Gminy Garbatka Letnisko na dzień 30.06.2009 roku wynosiła 452 osoby, stanowiąc 12% ogólnej liczby bezrobotnych powiatu kozińskiego. Na przestrzeni ostatnich pięciu lat bezrobocie w gminie przedstawia tendencję spadkową, z niewielkim wzrostem w 2005 roku.

**Wykres Nr 4 Liczba bezrobotnych w gminie Garbatka Letnisko w latach 2003 – VI 2009**



<sup>5</sup> bez małych podmiotów gospodarczych zatrudniających do 9 osób, bez rolniczych gospodarstw indywidualnych, bez fundacji, stowarzyszeń, osób duchownych, partii politycznych, związków zawodowych, organizacji społecznych, organizacji pracodawców, samorządu gospodarczego i zawodowego



### 6.3 Gmina Głowaczów

HERB GMINY GŁOWACZÓW



Gmina Głowaczów położona jest w dolinie rzeki Radomki, pomiędzy dużymi kompleksami leśnymi Puszczy Kozienskiej i Puszczy Stromeckiej. Powierzchnia gminy wynosi 186 km<sup>2</sup>, a zamieszkuje ją 7202 osoby (dane GUS na dzień 31.12.2008). Głowaczów jest gminą o charakterze rolniczo – leśnym, ponieważ użytki rolne zajmują 67%, a użytki leśne 28%. Dużą rolę odgrywa w gminie turystyka związana z puszcza i z kąpieliskami nad rzeką Radomką.

Na terenie gminy zarejestrowanych jest na dzień 31.12.2008 r. (według danych GUS) 357 podmiotów gospodarczych, z tego 341 z sektora prywatnego. Na terenie gminy brak jest dużych przedsiębiorstw – dominuje drobna przedsiębiorczość jednoosobowa lub rodzinna. Dodatkowo działają liczne zakłady gastronomiczne, gospodarstwa ekologiczne oraz gospodarstwa agroturystyczne.

Poza rolnictwem pracowało według danych GUS na dzień 31.12.2007 roku 407<sup>6</sup> osób.

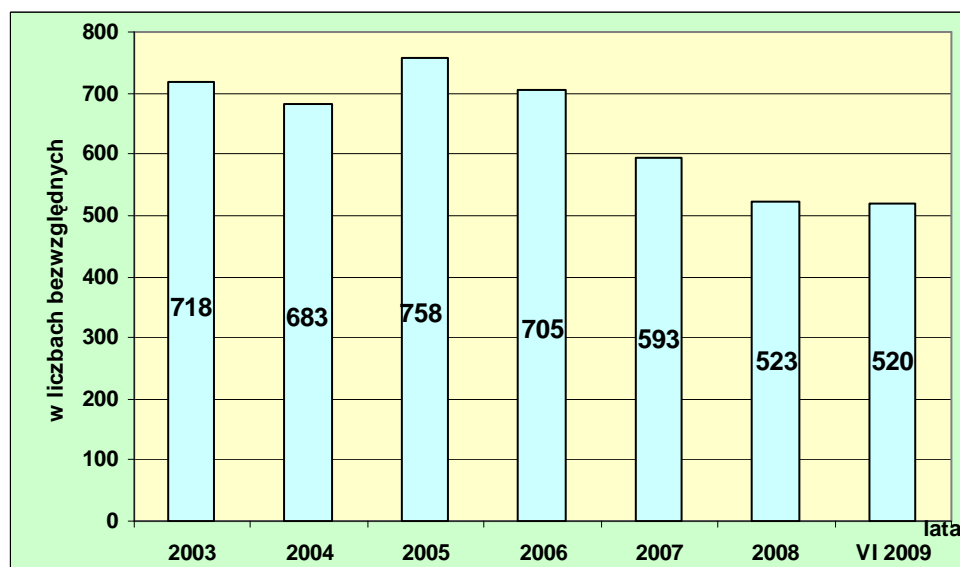
Liczba bezrobotnych na dzień 30.06.2009 r. wynosiła 520 osób, stanowiąc 13,8% ogólnej liczby bezrobotnych powiatu kozienskiego. Na przestrzeni pięciu lat liczba bezrobotnych w gminie Głowaczów podlegała wahaniom osiągając najwyższą wartość w 2005r. (758 osób), a najniższą w VI 2009r. (520 osób). Ostatecznie liczba bezrobotnych w gminie zmniejszyła się w VI 2009r. w stosunku do XII 2003r. o 198 osób.

---

<sup>6</sup> bez małych podmiotów gospodarczych zatrudniających do 9 osób, bez rolniczych gospodarstw indywidualnych, bez fundacji, stowarzyszeń, osób duchownych, partii politycznych, związków zawodowych, organizacji społecznych, organizacji pracodawców, samorządu gospodarczego i zawodowego



Wykres Nr 5 Liczba bezrobotnych w gminie Głowaczów w latach 2003 – VI 2009



#### 6.4 Gmina Gniewoszków



Gmina Gniewoszków położona jest w dolinie środkowej Wisły oraz na obszarze Równiny Radomskiej. Jej powierzchnia wynosi 84 km<sup>2</sup>, a zamieszkuje ją 4144 osób (dane GUS na dzień 31.12.2008). Atutem gminy jest położenie na nadwiślańskich, atrakcyjnych krajobrazowo terenach, bliskość terenów turystycznych (Kazimierz Dolny, Janowiec, Czarnolas), zabytki oraz dobre warunki dla produkcji rolnej. Gniewoszków jest gminą o charakterze rolniczym, ponieważ 79% gminy zajmują użytki rolne. Występują tu korzystne warunki do produkcji rolniczej i sadowniczej. Znaczącą część upraw stanowią warzywa i owoce. Na terenie gminy brak jest dużych przedsiębiorstw – dominuje drobna przedsiębiorczość jednoosobowa lub rodzinna.

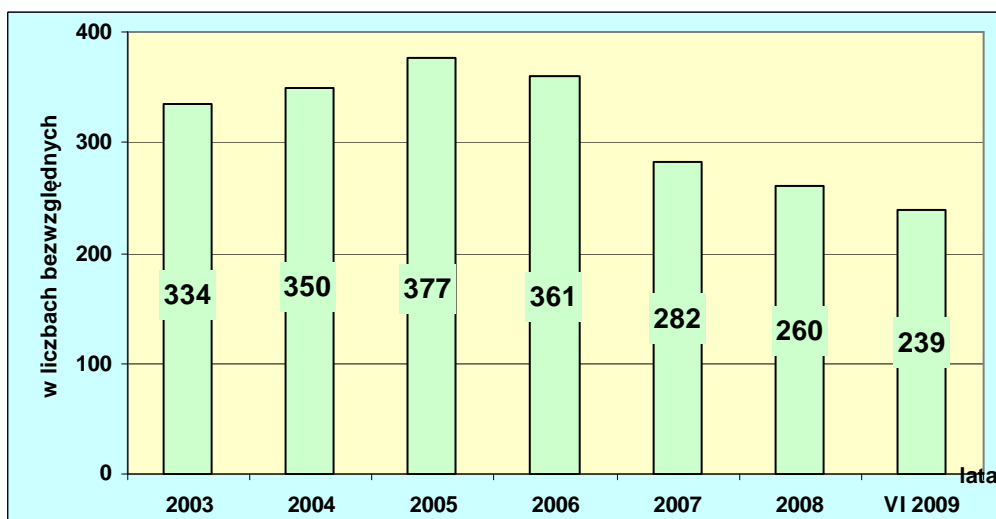
Liczba podmiotów gospodarczych według danych GUS na dzień 31.12.2008 wynosiła 229, w tym z sektora prywatnego 218.



Liczba osób pracujących poza rolnictwem według danych GUS na dzień 31.12.2007 wynosiła 181 osób<sup>7</sup>.

Liczba osób bezrobotnych na dzień 30.06.2009 r. wynosiła 239 osób, stanowiąc 6,4% ogólnej liczby bezrobotnych powiatu kozienickiego. Na przestrzeni pięciu lat liczba bezrobotnych w gminie Gniewoszków podlegała wahaniom. Ostatecznie liczba bezrobotnych w gminie zmniejszyła się w VI 2009r. w stosunku do XII 2003r. o 95 osób.

**Wykres Nr 6 Liczba bezrobotnych w gminie Gniewoszków w latach 2003 – VI 2009**



## 6.5 Gmina Grabów nad Pilicą

Gmina Grabów nad Pilicą położona jest w dolinie rzeki Pilicy i Radomki. Powierzchnia gminy wynosi 125 km<sup>2</sup>, a zamieszkuje ją 3821 osoby (dane GUS na dzień 31.12.2008). Jest to gmina rolniczo – leśna, ponieważ 51% to użytki rolne, a 49% użytki leśne. Obszar gminy stwarza korzystne warunki dla rozwoju turystyki i rekreacji. Na jego terenie wydzielonych jest około 850 działek letniskowych. Ze względu na atrakcyjność środowiska przyrodniczego i kulturowego teren gminy został włączony w system szlaków turystycznych PTTK.

Liczba podmiotów gospodarczych według danych GUS na dzień 31.12.2008 wynosiła 177, z tego 169 w sektorze prywatnym. Na terenie gminy brak jest dużych przedsiębiorstw – dominuje drobna przedsiębiorczość jednoosobowa lub rodzinna.

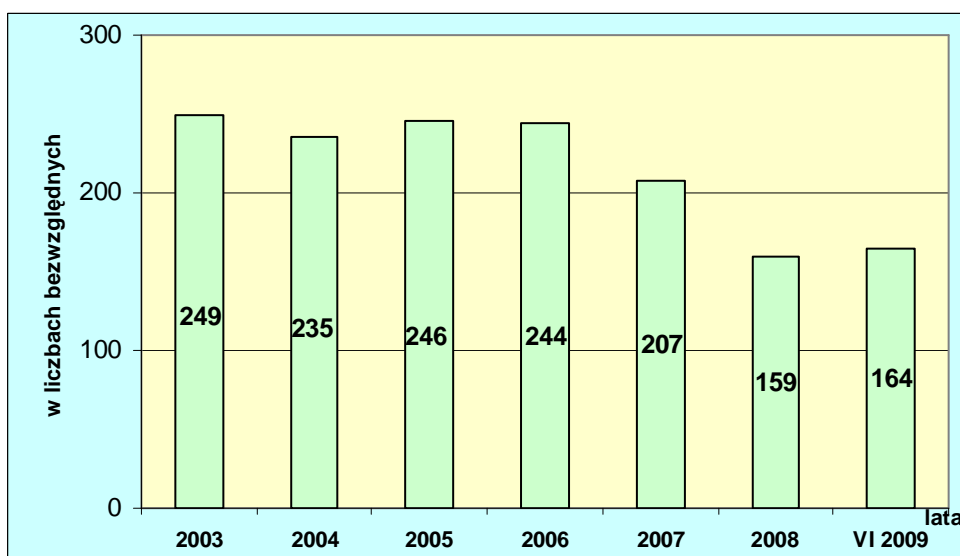
<sup>7</sup> bez małych podmiotów gospodarczych zatrudniających do 9 osób, bez rolniczych gospodarstw indywidualnych, bez fundacji, stowarzyszeń, osób duchownych, partii politycznych, związków zawodowych, organizacji społecznych, organizacji pracodawców, samorządu gospodarczego i zawodowego



Liczba osób pracujących poza rolnictwem na dzień 31.12.2007 według danych GUS wynosiła 122<sup>8</sup> osoby.

Liczba bezrobotnych na dzień 30.06.2009 roku wynosiła 164 osób, stanowiąc 4,4% ogólnej liczby bezrobotnych powiatu kozińskiego. W okresie od 2003r. do 2007r. liczba bezrobotnych w gminie Grabów nad Pilicą podlegała niewielkim wahaniom utrzymując się na zbliżonym poziomie ponad 200 osób. Na koniec czerwca 2009r. liczba bezrobotnych zwiększyła się o 5 osób w stosunku do grudnia 2008 r.


**Wykres Nr 7 Liczba bezrobotnych w gminie Grabów nad Pilicą w latach 2003 – VI 2009**



<sup>8</sup> bez małych podmiotów gospodarczych zatrudniających do 9 osób, bez rolniczych gospodarstw indywidualnych, bez fundacji, stowarzyszeń, osób duchownych, partii politycznych, związków zawodowych, organizacji społecznych, organizacji pracodawców, samorządu gospodarczego i zawodowego



## 6.4 Gmina Magnuszew



Gminę Magnuszew od północy ogranicza rzeka Pilica zaś od południa rzeka Radomka, wschodnią granicę znaczy rzeka Wisła. Powierzchnia gminy wynosi 141 km<sup>2</sup>, a zamieszkuje ją 6580 osób (dane GUS na dzień 31.12.2008). Gmina ma charakter rolniczy, ponieważ 65% jej powierzchni to użytki rolne. Głównymi uprawami na tym terenie są plantacje truskawek, warzyw oraz uprawy sadownicze. W gminie występują wody mineralne (solanek chlorkowo – wapniowych), które mogą być wykorzystywane leczniczo w rehabilitacji pourazowej, leczeniu alergii. Dzięki temu gmina mogłaby uzyskać status uzdrowiska.

Liczba podmiotów gospodarczych na 31.12.2008 według danych GUS wynosiła 339, z tego 324 w sektorze prywatnym. Istotne znaczenie dla gminy z punktu widzenia tworzenia miejsc pracy odgrywają Zakład Produkcyjno – Handlowy „WITAMINA” w Mniszewie zajmujący się produkcją surówek owocowo-warzywnych oraz Firma „Multi-Smak” również w Mniszewie zajmująca się produkcją szerokiej gamy surówek warzywnych i kwaszonek.

Liczba osób pracujących poza rolnictwem wynosiła 354<sup>9</sup> osób (dane GUS na dzień 31.12.2007).

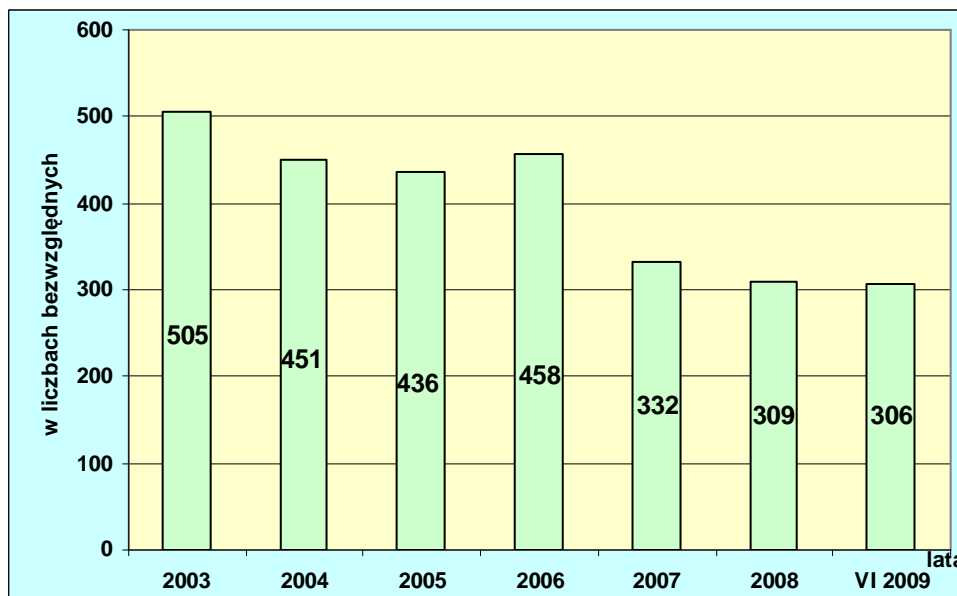
Liczba bezrobotnych na dzień 30.06.2009 r. wynosiła 306 osób, stanowiąc 8,1% ogólnej liczby bezrobotnych powiatu kozienickiego. W latach 2003 - 2007 liczba bezrobotnych w gminie Magnuszew podlegała wahaniom osiągając najwyższą wartość w 2003r. (505 osób), a najniższą w 2007r. (332 osoby). Ostatecznie liczba bezrobotnych w gminie zmniejszyła się w VI 2009 r. w stosunku do XII 2008r. o kolejne 3 osoby.

---

<sup>9</sup> bez małych podmiotów gospodarczych zatrudniających do 9 osób, bez rolniczych gospodarstw indywidualnych, bez fundacji, stowarzyszeń, osób duchownych, partii politycznych, związków zawodowych, organizacji społecznych, organizacji pracodawców, samorządu gospodarczego i zawodowego



Wykres Nr 8 Liczba bezrobotnych w gminie Magnuszew w latach 2003 -VI 2009



## 6.5 Gmina Sieciechów



Gmina Sieciechów jest położona w południowo-wschodniej części powiatu kozińskiego w dorzeczu Wisły. Powierzchnia gminy wynosi 62 km<sup>2</sup>, a zamieszkuje ją 4252 osoby (dane GUS na dzień 31.12.2008). Gmina ma charakter rolniczy, ponieważ 73% to użytki rolne. W Sieciechowie znajduje się największe w powiecie (17,32 ha) jezioro zwane „Czaple”. Duża powierzchnia i czysta woda stwarza wspaniałe warunki do wypoczynku i uprawiania sportów wodnych oraz uprawiania wędkarstwa.

Liczba podmiotów gospodarczych na dzień 31.12.2008 roku według danych GUS wynosiła 215 podmiotów, z tego 196 to podmioty sektora prywatnego. Na terenie gminy brak jest dużych przedsiębiorstw – dominuje drobna przedsiębiorczość jednoosobowa lub rodzinna.

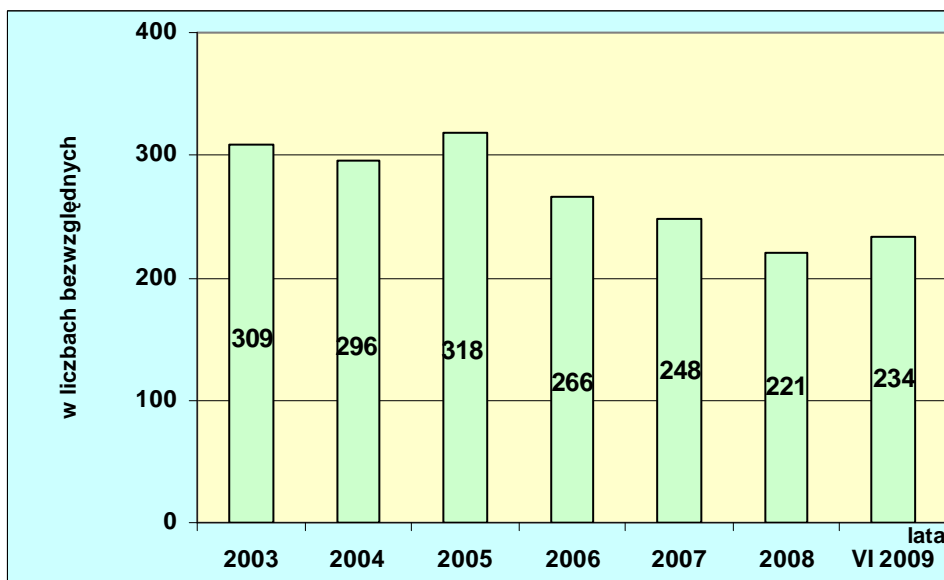
Liczba osób pracujących poza rolnictwem wynosiła 201<sup>10</sup> osób (dane GUS na dzień 31.12.2007).

<sup>10</sup> bez małych podmiotów gospodarczych zatrudniających do 9 osób, bez rolniczych gospodarstw indywidualnych, bez fundacji, stowarzyszeń, osób duchownych, partii politycznych, związków zawodowych, organizacji społecznych, organizacji pracodawców, samorządu gospodarczego i zawodowego



Liczba bezrobotnych na dzień 30.06.2009 roku wynosiła 234 osoby, stanowiąc 6,2% ogólnej liczby bezrobotnych powiatu kozińskiego. W latach 2003 - 2005 liczba bezrobotnych w gminie Sieciechów utrzymywała się na zbliżonym poziomie oscylującym w okolicach liczby 300 osób, natomiast począwszy od 2006r. można zaobserwować sukcesywny spadek liczby bezrobotnych. W stosunku do grudnia 2008 liczba bezrobotnych wzrosła o 13 osób.

**Wykres Nr 9 Liczba bezrobotnych w gminie Sieciechów w latach 2003 - VI 2009**



Strukturę bezrobotnych w poszczególnych gminach według stanu na koniec czerwca 2009 ilustruje załącznik nr 5.



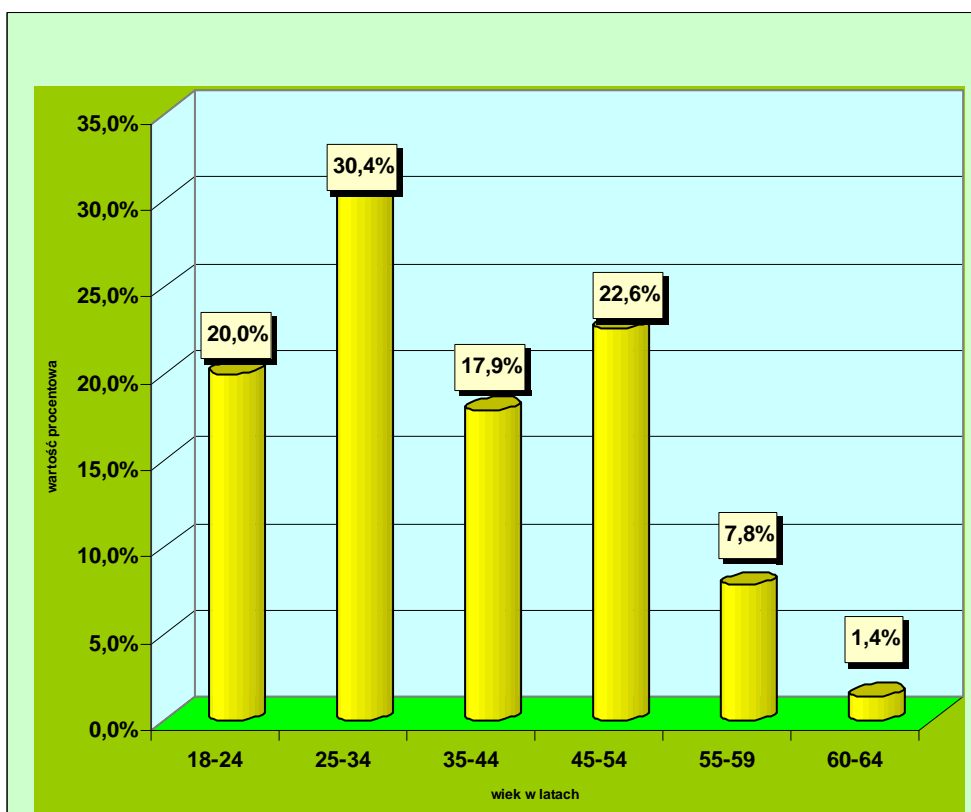


## 7. STRUKTURA BEZROBOCIA

### 7.1 Bezrobotni według wieku

Wśród ogółu bezrobotnych zarejestrowanych na koniec czerwca 2009 roku dominowały osoby w przedziale wiekowym 25-34 lata stanowiąc 30,4% ogółu zarejestrowanych bezrobotnych (tj. 1142 osoby) oraz w wieku 45-54 lata stanowiąc 22,6% ogółu zarejestrowanych bezrobotnych (tj. 849 osób). Najmniej było bezrobotnych w wieku 60-64 lata - 51 osób (tj. 1,4% ogółu zarejestrowanych bezrobotnych) oraz w wieku 55-59 – 294 osoby (tj. 7,8% ogółu).

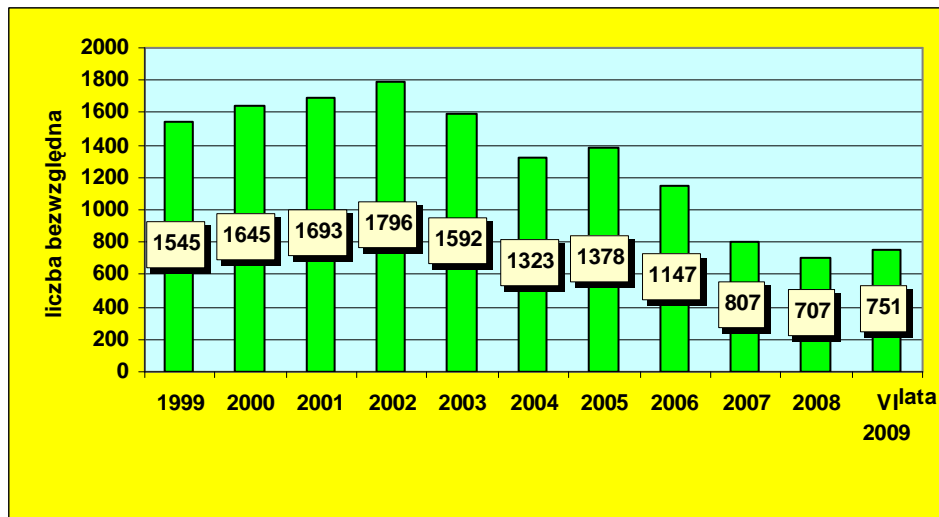
Wykres Nr 10 Bezrobotni według wieku – stan w końcu czerwca 2009r.



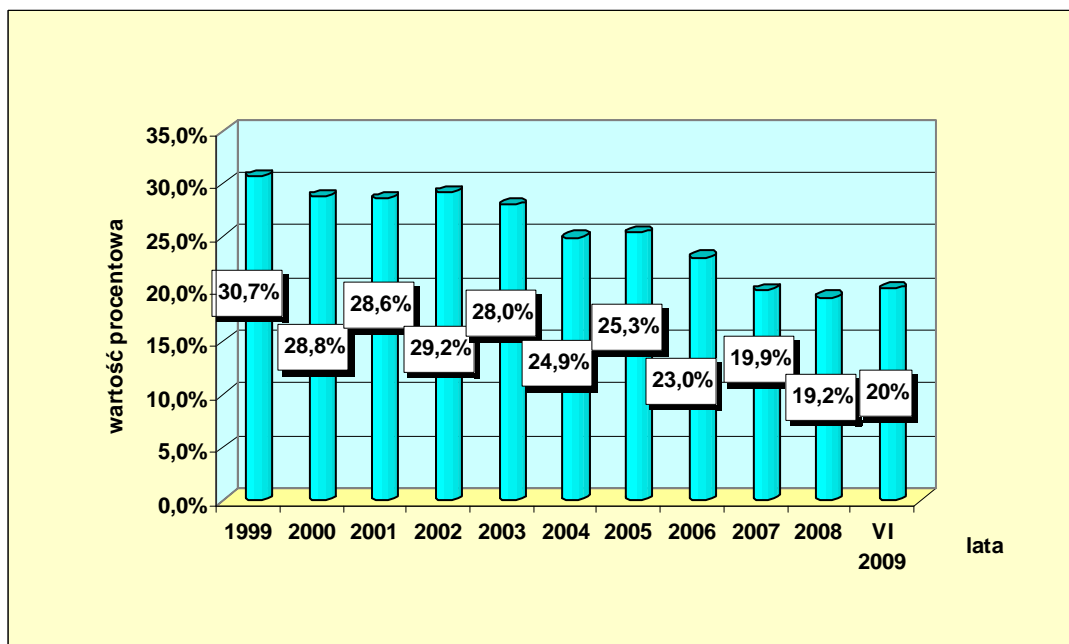
Od grudnia 2008 r. w stosunku do czerwca 2009 r. możemy zaobserwować tendencję wzrostową wśród bezrobotnej młodzieży o 44 osoby. Nastąpił również wzrost udziału osób bezrobotnych w wieku 18-24 lata w ogólnej liczbie zarejestrowanych bezrobotnych z 19,2 % w grudniu 2008 r. do 20% w czerwcu 2009 r.



Wykres Nr 11 Bezrobotni w wieku 18-24 lata w latach 1999 - VI 2009



Wykres Nr 12 Udział bezrobotnych w wieku 18 - 24 lata w ogólnej liczbie bezrobotnych w latach 1999 - VI 2009

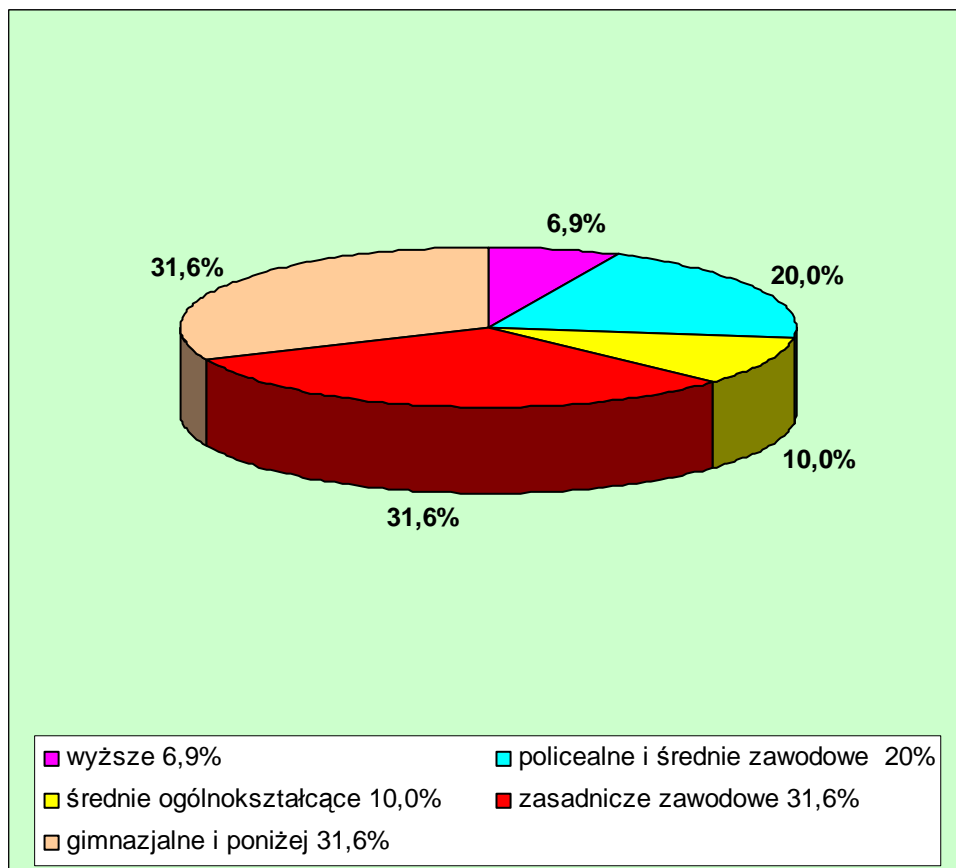


## 7.2 Bezrobotni według poziomu wykształcenia

Struktura bezrobotnych na lokalnym rynku pracy nadal charakteryzuje się dominacją osób bezrobotnych posiadających wykształcenie zasadnicze zawodowe oraz gimnazjalne i poniżej.

W Powiatowym Urzędzie Pracy w Kozienicach na koniec czerwca 2009 r. zarejestrowanych było 1189 osób tj. 31,6% osób z wykształceniem zasadniczym zawodowym, oraz 1186 osób z wykształceniem gimnazjalnym i poniżej tj. 31,6%. Razem wyżej wymienione osoby stanowią aż 63,2% ogółu zarejestrowanych bezrobotnych. Bardzo mało jest osób zarejestrowanych z wykształceniem wyższym 259 tj. tylko 6,9% ogółu zarejestrowanych bezrobotnych.

Wykres Nr 13 Bezrobotni według poziomu wykształcenia – stan w końcu VI 2009r.

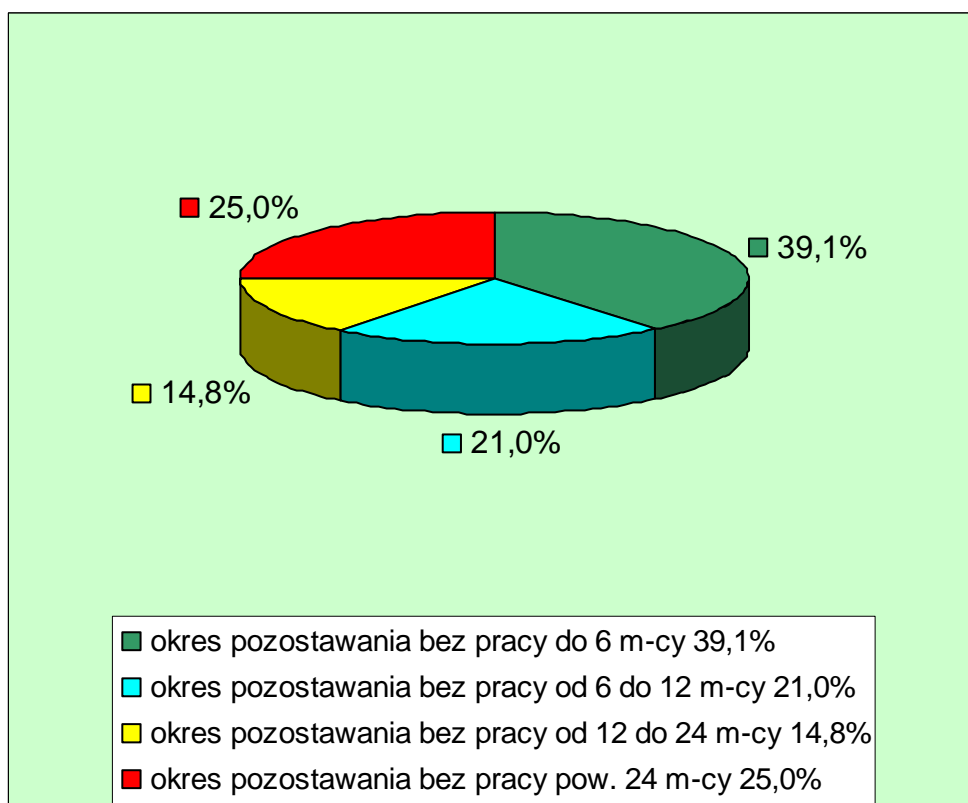


### 7.3 Bezrobotni według czasu pozostawania bez pracy od dnia ostatniej rejestracji

Znaczącą rolę w ponownym powrocie na rynek pracy ma czas pozostawania bez pracy. Osoby długotrwale bezrobotne (zarejestrowane powyżej 12 miesięcy) mają problemy ze znalezieniem pracy, ponieważ ich kwalifikacje zawodowe szybko tracą aktualność. Natomiast u osób zarejestrowanych powyżej 24 miesięcy czyli zagrożonych tzw. chronicznym bezrobociem pojawiają się dodatkowo bariery psychiczne: brak wiary we własne siły, zniechęcenie, apatia, które dodatkowo utrudniają im znalezienie pracy.

Wśród bezrobotnych zarejestrowanych w PUP w Koziencicach nadal dominują dwie skrajne kategorie osób bezrobotnych osoby bezrobotne, które pozostają bez pracy do 6 miesięcy od dnia ostatniej rejestracji 1470 (39,1% ogółu) oraz osoby bezrobotne, które pozostają bez pracy powyżej 24 m-cy od dnia ostatniej rejestracji 941 (25% ogółu zarejestrowanych bezrobotnych).

**Wykres Nr 14 Bezrobotni według czasu pozostawania bez pracy od dnia ostatniej rejestracji – stan w końcu VI 2009r.**



#### **7.4 Bezrobotni zamieszkali na wsi**

W strukturze osób bezrobotnych zarejestrowanych w powiecie Kozienskim dominują osoby zamieszkałe na wsi ze względu na rolniczy charakter powiatu.

Na koniec czerwca 2009 roku liczba bezrobotnych zamieszkałych na wsi wynosiła 2675 tj. 71,2% ogółu bezrobotnych. W stosunku do czerwca 2008 roku liczba bezrobotnych zamieszkałych na wsi wzrosła o 98 osób tj. o 3,8 punktu procentowego.

#### **7.5 Bezrobotni bez prawa do zasiłku**

Według stanu na dzień 30.06.2009 r. na lokalnym rynku pracy było zarejestrowanych 3114 bezrobotnych osób bez prawa do zasiłku tj. 82,8 % ogółu zarejestrowanych. Udział bezrobotnych osób bez prawa do zasiłku w stosunku do czerwca 2008 spadł o 6,9%. Wśród osób bez prawa do zasiłku było zarejestrowanych 1571 kobiet tj. 48,6% ogółu bezrobotnych bez prawa do zasiłku.

#### **7.6 Bezrobotne kobiety**

Na koniec czerwca 2009 na lokalnym rynku pracy zarejestrowanych było 1824 kobiety. Stanowiły one 48,5 % ogółu zarejestrowanych w PUP w Kozienskich bezrobotnych. Wśród bezrobotnych kobiet:

- 86,1 % nie posiadało prawa do zasiłku,
- 68,9 % zamieszkiwało na wsi,
- 29,8 % dotychczas nie pracowało,
- 63,2 % należało do kategorii długotrwale bezrobotni (pozostających bez pracy ponad 12 miesięcy w ostatnich 24 miesiącach),
- 33,7% to kobiety w przedziale wiekowym 25 - 34 lata,
- 29,9% to kobiety z wykształceniem zasadniczym zawodowym.

W I połowie 2009 r. pracę podjęło 370 kobiet. Stanowiły one 46% ogółu bezrobotnych, którzy podjęli pracę w tym okresie.



## 7.7 Bezrobotni, którzy podjęli pracę

W I połowie 2009 roku wyłączono z ewidencji z powodu podjęcia pracy 804 osoby bezrobotne tj. o 293 osoby mniej niż w analogicznym okresie 2008r.

W ramach pracy subsydiowanej zatrudnienie podjęło 135 osób, w tym w ramach:

- prac interwencyjnych – 36 osób,
- robót publicznych – 54 osoby,
- jednorazowych środków na podjęcie działalności gospodarczej – 40 osób wszystkie z EFS,
- refundacji kosztów wyposażenia i doposażenia stanowiska pracy – 5 osób.

## 7.8 Bezrobotni zwolnieni z przyczyn dotyczących zakładu pracy

W I połowie 2009 roku jeden zakład pracy PKP CARGO SA Świętokrzyski Zakład Spółki w Skarżysku Kamiennej zgłosił do Urzędu pracy zamiar zwolnień grupowych 63 osób. Natomiast zarejestrowało się 10 osób zwolnionych z przyczyn dotyczących zakładu pracy.

## 8. USŁUGI RYNKU PRACY

Usługi rynku pracy wykonywane są na podstawie przepisów ustawy z dnia 20 kwietnia 2004 o promocji zatrudnienia i instytucjach rynku pracy przez publiczne służby zatrudnienia zgodnie ze standardami usług rynku pracy.

Podstawowymi usługami rynku pracy są:

- Pośrednictwo pracy
- Poradnictwo zawodowe i informacja zawodowa
- Organizacja szkoleń

### 8.1 Pośrednictwo pracy

Pośrednictwo pracy polega w szczególności na:

- udzielaniu pomocy bezrobotnym i poszukującym pracy w uzyskaniu odpowiedniego zatrudnienia oraz pracodawcom w pozyskaniu pracowników o poszukiwanych kwalifikacjach zawodowych;
- pozyskiwaniu ofert pracy;
- upowszechnianiu ofert pracy, w tym przekazywanie ofert pracy do internetowej bazy ofert pracy;



- udzielaniu pracodawcom informacji o kandydatach do pracy, w związku ze zgłoszoną ofertą pracy;
- informowaniu bezrobotnych i poszukujących pracy oraz pracodawców o aktualnej sytuacji i przewidywanych zmianach na lokalnym rynku pracy;
- inicjowaniu i organizowaniu kontaktów bezrobotnych i poszukujących pracy z pracodawcami;
- współdziałaniu powiatowych urzędów pracy w zakresie wymiany informacji o możliwościach uzyskania zatrudnienia i szkolenia na terenie ich działania;
- informowaniu bezrobotnych o przysługujących im prawach i obowiązkach.

W ramach pośrednictwa pracy w ciągu I półrocza 2009r. pozyskano 622 miejsca pracy, mniej o 96 miejsc pracy niż w tym samym okresie 2008 roku, Spośród pozyskanych miejsc pracy 159 to miejsca pracy niesubsydiowanej, a 463 to miejsca pracy subsydiowanej, w tym w ramach:

- prac interwencyjnych - 36
- robót publicznych - 54
- staży - 250
- przygotowania zawodowego - 55
- prac społecznie użytecznych - 63
- doposażenia stanowiska pracy - 5
- miejsc pracy niesubsydiowanej - 159

W 2009r. przeprowadzono 176 wizyt marketingowych, w wyniku których pozyskano 58 niesubsydiowanych miejsc pracy.

Do pracodawców najczęściej współpracujących z Urzędem w zakresie poszukiwania pracowników na wolne miejsca pracy należą:

- Gospodarstwo Ogrodnicze w Ryczywole
- Obory w Kozienicach
- PKS Sp. z o.o. w Kozienicach
- PPUH ALPAR Sp. z o.o.
- PPUH „TRAK” Garbatka Letnisko
- PPHU „CHAMPION” Grabów nad Pilicą
- ARMAT Wilczkowie Górne



W ramach zgłaszanych wolnych miejsc pracy pracodawcy poszukiwali pracowników w następujących zawodach: sprzedawca, przedstawiciel handlowy, robotnik gospodarczy, mechanik samochodów osobowych, kierowca samochodów ciężarowych, pracownik szklarni, magazynier, fryzjer.

Do najczęściej stawianych przez pracodawców wymagań w ramach zgłaszanych ofert pracy należą: posiadanie doświadczenia na danym stanowisku pracy, posiadanie aktualnych uprawnień, dyspozycyjność, komunikatywność, umiejętność pracy w zespole.

Zorganizowano 2 giełdy pracy dla:

- P.P.H.U. MORIS Piotr Gazda ul. Warszawska 9, Kozienice. Pracodawca poszukiwał osób na stanowisko sprzedawca w sklepie odzieżowym. W spotkaniu uczestniczyło 5 osób, zatrudniono 1 osobę.
- COMMERCIAL UNION Polska I Oddział w Radomiu. Pracodawca poszukiwał osób na stanowisko pośrednik ubezpieczeniowy. W spotkaniu uczestniczyło 16 osób. Zatrudniono 2 osoby.

## 8.2 Poradnictwo zawodowe i informacja zawodowa

Jednymi z podstawowych usług rynku pracy są poradnictwo zawodowe i informacja zawodowa. **Celem poradnictwa zawodowego jest:**

- Udzielanie pomocy osobom bezrobotnym i poszukującym pracy w wyborze lub zmianie zawodu, zatrudnienia, kierunku kształcenia i szkolenia zawodowego uwzględniając możliwości i sytuację życiową klienta oraz potrzeby rynku pracy,
- Udzielanie pomocy pracodawcom w doborze kandydatów do pracy, w szczególności na udzielaniu informacji i doradztwie w tym zakresie.

Poradnictwo zawodowe jest świadczone w formie grupowej lub w formie porady indywidualnej.

**Grupowe poradnictwo zawodowe** są to zajęcia warsztatowe prowadzone przez doradcę zawodowego, który poprzez realizację określonego programu stymuluje grupę w działaniach zmierzających do uzyskania przyjętych celów. Zajęcia odbywają się w małych grupach przy zastosowaniu aktywizujących technik pracy. W trakcie warsztatów przekazywana jest wiedza z zakresu:

- praw i obowiązków osób bezrobotnych,
- rynku pracy,
- sposobów poszukiwania pracy,





- sporządzania dokumentów aplikacyjnych,
- zasad prowadzenia rozmowy kwalifikacyjnej z pracodawcą.

Osoby uczestniczące w warsztatach są motywowane do aktywnego poszukiwania pracy oraz podwyższania własnej samooceny.

W pierwszym półroczu 2009 roku zorganizowano 2 tury warsztatów aktywnego poszukiwania pracy oraz zorganizowano 1 turę kursu „Spadochron”, w których łącznie wzięło udział 26 osób bezrobotnych.

**Indywidualne poradnictwo zawodowe** to spotkanie lub kilka spotkań indywidualnych klienta z doradcą zawodowym, podczas których wspólnie pracują nad rozwiązaniem problemów, które mogą dotyczyć m.in.:

- wyboru drogi zawodowej,
- pozyskania lub zmiany kwalifikacji,
- rozwoju kwalifikacji zawodowych,
- poszukiwania zatrudnienia,
- dostosowania zawodowego do warunków rynku.

W procesie podejmowania decyzji zawodowej doradca stosuje różne metody takie jak: rozmowa, ćwiczenia i zadania, testy zainteresowań i preferencji zawodowych (Miasteczko Zainteresowań Zawodowych, Repertorium Kompetencji Zawodowych), testy zdolności intelektualnych, testy osobowości, testy psychologiczne (KZZ- Kwestionariusz Zainteresowań Zawodowych).

W pierwszym półroczu 2009 r. z rozmowy wstępnej skorzystało 309 osób, z tego 104 osoby w ramach projektu systemowego „Wspierajmy bezrobotnych”. Rozmowa wstępna przeprowadzana jest w sytuacji pierwszego kontaktu doradcy z klientem, w celu pozyskania informacji o sytuacji zawodowej bezrobotnego lub poszukującego pracy, i ustalenia porady indywidualnej.

Natomiast z indywidualnego poradnictwa zawodowego skorzystało 253 osoby, z tego 151 osób w ramach projektu systemowego „Wspierajmy bezrobotnych” realizowanego w ramach Programu Operacyjnego Kapitał Ludzki.

**Celem informacji zawodowej** jest przekazywanie informacji związanych ze światem pracy, które mogą być wykorzystane w procesie podejmowania decyzji zawodowych, uwzględniających dane o zawodach oraz dotyczące dróg prowadzących do uzyskania kwalifikacji zawodowych i możliwości pozyskiwania pracy.

W Powiatowym Urzędzie Pracy w Kozienicach można skorzystać z:



- multimedialnych programów komputerowych: Doradca 2000, Zawody przyszłości, wizje kariery,
- filmów o zawodach,
- przewodników po zawodach,
- klasyfikacja zawodów i specjalności,
- 101 teczek informacji o zawodach,
- ulotek o zawodach,
- filmów instruktażowych m.in. „Autoprezentacja”, „Poczucie własnej wartości”, „Mowa ciała czyli komunikacja niewerbalna”, „Czy nadaje się na przedsiębiorcę”, „Rozmowa wstępna”, „Jak pokonać stres”, „Gdzie i jak szukać pracy”, „Przygotowanie do rozmowy kwalifikacyjnej”
- informacji o rynku pracy, prasy, testów umożliwiających badanie predyspozycji zawodowych, wzorów listów motywacyjnych i życiorysów.
- Krajowe Standardy Klasyfikacji Zawodowych – 24 broszury

W pierwszym półroczu 2009 roku z indywidualnej informacji zawodowej skorzystały 492 osoby (w tym 89 osób w ramach projektu systemowego „Wspieramy bezrobotnych”), a z grupowej informacji zawodowej 115 osób. W ramach grupowej informacji zawodowej zorganizowano 2 spotkania informacyjne:

- Spotkanie informacyjne z młodzieżą szkolną Gimnazjum nr 1 w Świerżach Górnych. W spotkaniu uczestniczyło ok. 100 uczniów drugiej i trzeciej klasy gimnazjum. Tematem przewodnim spotkania była sytuacja na lokalnym rynku pracy (oferty pracy); charakterystyka zawodów przyszłości; wybór kierunku kształcenia.
- Spotkanie informacyjne w świetlicy Zakładu Karnego w Żytkowicach, w którym łącznie uczestniczyło 15 mężczyzn.



## 9. FORMY AKTYWIZACJI ZAWODOWEJ

**W 2009r. na aktywne formy przeciwdziałania bezrobociu otrzymaliśmy limit w wysokości 7 285 900 PLN, w tym:**

- 1) **3 909 300 PLN** – w ramach środków algorytmowych Funduszu Pracy;
- 2) **3 376 600 PLN** – w ramach projektu systemowego „Wspierajmy bezrobotnych” współfinansowanego przez Unię Europejską w ramach Europejskiego Funduszu Społecznego - Poddziałanie 6.1.3 Programu Operacyjnego Kapitał Ludzki

### 9.1 Przygotowanie zawodowe w miejscu pracy

**Przygotowanie zawodowe w miejscu pracy** – oznacza to zdobywanie nowych kwalifikacji lub umiejętności zawodowych poprzez praktyczne wykonywanie zadań zawodowych na stanowisku pracy według ustalonego programu uzgodnionego pomiędzy starostą, pracodawcą i bezrobotnym. Przygotowanie zawodowe trwa nie krócej niż 3 miesiące i nie dłużej niż 6 miesięcy.

Na początku 2009r. Powiatowy Urząd Pracy w Koźienicach podpisał 28 umów na zorganizowanie przygotowania zawodowego dla 55 osób bezrobotnych. Przygotowanie zawodowe zakończyło 61 osób, z tego 50 osób z ubiegłego roku. Po tej formie aktywnej pracodawcy zatrudnili 17 osób.

Zakłady pracy, w których zorganizowano przygotowanie zawodowe w miejscu pracy dla największej liczby osób:

- Dom Pomocy Społecznej w Koźienicach,
- Urząd Gminy Głowaczów,
- Urząd Gminy w Garbatce Letnisko.
- Zespół Szkolno – Przedszkolno w Zajeźzierzu.

Z dniem 01.02.2009r. nowelizacja ustawy z dnia 20 kwietnia 2004r. o promocji zatrudnienia i instytucjach rynku pracy, zlikwidowała tę formę wsparcia.

### 9.2 Staże

**Staż** – oznacza to nabywanie przez bezrobotnego umiejętności praktycznych do wykonywania pracy przez wykonywanie zadań w miejscu pracy bez nawiązania stosunku pracy z pracodawcą. Staż trwa nie krócej niż 3 miesiące i nie dłużej niż 12 miesięcy. W trakcie odbywania stażu osobie bezrobotnej przysługuje stypendium w wysokości 120% kwoty zasiłku podstawowego.

Staż od 01.02.2009 r. przeznaczony jest nie tylko dla ludzi młodych bezrobotnych do 25 roku życia oraz bezrobotnych absolwentów szkół wyższych,



którzy nie ukończyli 27 roku życia w okresie 12 miesięcy od dnia ukończenia szkoły wyższej, ale wszystkich osób bezrobotnych będących w szczególnej sytuacji na rynku pracy. Osoby do 25 roku życia mogą iść na staż 12 miesięczny, a osoby po 25 roku życia na staż 6 miesięczny.

W I połowie 2009 r. podpisano 142 umowy na zorganizowanie staży dla 250 osób. Staż zakończyło 82 osoby, z tego 81 osób z 2008 roku. Po zakończeniu stażu 19 osób kontynuuje zatrudnienie.

Zakłady pracy, w których zorganizowano staże dla największej liczby osób:

- Komenda Powiatowa Policji w Kozienicach,
- Agencja Restrukturyzacji I Modernizacji Rolnictwa w Kozienicach,
- Starostwo Powiatowe w Kozienicach,
- Urząd Gminy Garbatka Letnisko,
- Dom Pomocy Społecznej w Kozienicach,
- Urząd Skarbowy w Kozienicach,

**Tabela Nr 3 Staże za I półrocze 2009r. ze względu na źródło finansowania**

Źródło finansowania	Liczba zorganizowanych miejsc pracy	Liczba bezrobotnych podejmujących zatrudnienie	Liczba osób, które zakończyły formę aktywną	Liczba osób, które kontynuują zatrudnienie po formie aktywnej	Wydatkowana kwota na dzień 30.06.2009 r. w PLN
Fundusz Pracy -Algorytm	87	87	38 (z tego 37 osób z ubiegłego roku)	7	609 948
Projekt systemowy „Wspierajmy bezrobotnych”	163	163	44 (z tego wszystkie z ubiegłego roku)	12	481 655
Ogółem	250	250	82	19	1 091 603



### 9.3 Roboty publiczne

**Roboty publiczne** – jest to zatrudnienie bezrobotnego w okresie nie dłuższym niż 12 miesięcy przy wykonywaniu prac organizowanych przez gminy, organizacje pozarządowe statutowo zajmujące się problematyką: ochrony środowiska, kultury, oświaty, kultury fizycznej i turystyki, opieki zdrowotnej, bezrobocia oraz pomocy społecznej, a także spółki wodne i ich związki, jeżeli prace te są finansowane, lub dofinansowane ze środków samorządu terytorialnego, budżetu państwa, funduszy celowych, organizacji pozarządowych, spółek wodnych i ich związków.

Na przestrzeni I połowy 2009 roku podpisano 8 umów na roboty publiczne w ramach, których zatrudniono 54 osoby. Po zakończeniu robót publicznych na dalszy okres zatrudniono 5 osób. Roboty publiczne były organizowane między innymi w:

- Urzędach Gmin,
- Urzędzie Miejskim,
- Rejonowym Związku Spółek Wodnych.

**Tabela Nr 4 Roboty publiczne za I półrocze 2009r. ze względu na źródło finansowania**

Źródło finansowania	Liczba zorganizowanych miejsc pracy	Liczba bezrobotnych podejmujących zatrudnienie	Liczba osób, które zakończyły formę aktywną	Liczba osób, które kontynuują zatrudnienie po formie aktywnej	Wydatkowana kwota na dzień 30.06.2009 r. w PLN
Fundusz Pracy - Algorytm	54	54	6	5	39 486
<b>Ogółem</b>	<b>54</b>	<b>54</b>	<b>6</b>	<b>5</b>	<b>39 486</b>

### 9.4 Prace interwencyjne

**Prace interwencyjne** jest to zatrudnienie bezrobotnego przez pracodawcę, które nastąpiło w wyniku umowy zawartej ze starostą i ma na celu wsparcie osób będących w szczególnej sytuacji na rynku pracy, o których mowa w art. 49 ustawy o promocji zatrudnienia i instytucjach rynku pracy.

Prace interwencyjne organizują pracodawcy, czyli jednostki organizacyjne, chociażby nie posiadały osobowości prawnej, a także osoby fizyczne, jeżeli



zatrudniają co najmniej jednego pracownika. Wysokość refundacji jaką otrzymuje pracodawca określona jest w umowie zawartej z urzędem pracy.

W I połowie 2009 roku podpisano 22 umowy na prace interwencyjne, w ramach których zatrudniono 36 osób. Zakłady, w których zatrudniono najwięcej osób w ramach prac interwencyjnych:

- Zespół Szkół i Placówek Oświatowych w Magnuszewie,
- Starostwo Powiatowe w Kozienicach,
- Dom Pomocy Społecznej w Kozienicach,
- Wojewódzki Związek Melioracji i Urządzeń Wodnych

**Tabela Nr 5 Prace interwencyjne w I połowie 2009r. ze względu na źródło finansowania**

Źródło finansowania	Liczba zorganizowanych miejsc pracy	Liczba bezrobotnych podejmujących zatrudnienie	Liczba osób, które zakończyły formę aktywną	Liczba osób, które kontynuują zatrudnienie po formie aktywnej	Wydatkowana kwota na dzień 30.06.2009 r. w PLN
Fundusz Pracy -- Algorytm	36 w tym 6 na program „Praca i środowisko”	36 w tym 6 osób na program „Praca i środowisko”	36 (w tym 35 osób z ubiegłego roku)	19	92 145
<b>Ogółem</b>	<b>36</b>	<b>36</b>	<b>36</b>	<b>19</b>	<b>92 145</b>

## 9.5 Szkolenia

**Szkolenie** oznacza to pozaszkolne zajęcia mające na celu uzyskanie, uzupełnienie lub doskonalenie umiejętności i kwalifikacji zawodowych lub ogólnych, potrzebnych do wykonywania pracy, w tym umiejętności poszukiwania zatrudnienia. Od 01.02.2009 r. w trakcie szkolenia przysługuje osobie bezrobotnej stypendium szkoleniowe w wysokości 120% kwoty zasiłku podstawowego, pod warunkiem, że liczba godzin szkolenia wynosi nie mniej niż 150 godzin miesięcznie. W przypadku niższego miesięcznego wymiaru godzin szkolenia wysokość stypendium ustala się proporcjonalnie.

Do 30.06.2009 r. szkolenia rozpoczęło 110 osób . Szkolenia zakończyło 58 osób, z tego 1 z roku ubiegłego. Po ukończeniu szkolenia 19 osób podjęło zatrudnienie, z tego 3 z ubiegłego roku.



## Algorytm

Na szkolenia indywidualne skierowano 52 osoby w tym:

- prawo jazdy kat. C, C+E, D,
- Spawanie metodą MAG/135 i TIG/141
- Szkolenie podstawowe strażaka jednostki ochrony przeciwpożarowej
- Przewóz rzeczy
- Operator wózka widłowego
- Operator koparko-ładowarki kl. III
- Elektryk kwalifikacyjny
- Nowoczesne metody wykończeniowe w budownictwie
- Bukieciarstwo
- Kwalifikacja wstępna
- Obsługa żurawi samochodowych i przenośnych
- ABC Przedsiębiorczości
- Fryzjerstwo
- Podstawy obsługi komputera
- Studium Psychoterapii Uzależnień
- Stylizacja Paznokci
- Samodzielny księgowy

*Tabela Nr 6 Szkolenia za I połowę 2009r. ze względu na źródło finansowania*

Źródło finansowania	Liczba osób rozpoczynających szkolenie	Liczba bezrobotnych podejmujących zatrudnienie po szkoleniu	Wydatkowana kwota na dzień 30.06.2009 r.
Fundusz Pracy --Algorytm	52	14 z tego 3 z ubiegłego roku	97 406
Projekt systemowy „Wspierajmy bezrobotnych” – PO KL Poddziałanie 6.1.3	58	5	41 564
Ogółem	110	19	138 970



## 9.6 Jednorazowe środki na podjęcie działalności gospodarczej

Osobom bezrobotnym mogą być przyznane jednorazowo środki z Funduszu Pracy na podjęcie działalności gospodarczej, w tym na pokrycie kosztów pomocy prawnej, konsultacji i doradztwa związanych z podjęciem tej działalności, w wysokości określonej w umowie - nie wyższej jednak niż 6-krotna wysokość przeciętnego wynagrodzenia. Osoby bezrobotne, które otrzymały jednorazowe środki na podjęcie działalności gospodarczej są zobowiązane do prowadzenia tej działalności przez okres minimum 12 miesięcy.

W I połowie 2009 roku ze środków Funduszu Pracy przyznano jednorazowo środki na podjęcie działalności gospodarczej dla 39 osób bezrobotnych (z tego wszystkie z Projektu systemowego „Wspierajmy bezrobotnych” – PO KL Poddziałanie 6.1.3 ), w tym na:

- działalność handlową – dla 15 osób
- działalność usługową – dla 24 osób

## 9.7 Dofinansowanie wyposażenia miejsca pracy

Starosta może zrefundować ze środków Funduszu Pracy podmiotowi prowadzącemu działalność gospodarczą koszty wyposażenia lub doposażenia stanowiska pracy dla skierowanego bezrobotnego w wysokości określonej w umowie, nie wyższej jednak niż 6-krotnej wysokości przeciętnego wynagrodzenia.

W I połowie 2009r. refundacje kosztów wyposażenia i doposażenia stanowisk pracy przyznano 5 podmiotom gospodarczym, w tym:

- działalność usługowa – 4 refundacje
- działalność gastronomiczna – 1 refundacja

W ramach wyposażenia i doposażenia stanowisk pracy utworzono 5 miejsc pracy, w ramach których zaktywizowano 5 osób.

## 9.8 Prace społecznie użyteczne

**Prace społecznie użyteczne** są to prace wykonywane przez bezrobotnych bez prawa do zasiłku na skutek skierowania przez starostę, organizowane przez gminę w jednostkach organizacyjnych pomocy społecznej, organizacjach lub instytucjach statutowo zajmujących się pomocą charytatywną lub na rzecz społeczności lokalnej.

Prace społecznie użyteczne mogą wykonywać osoby bezrobotne bez prawa do zasiłku, korzystające jednocześnie ze świadczeń z pomocy społecznej. Prace te wykonywane są na terenie gminy, w której osoby bezrobotne zamieszkują lub





przebywają, w wymiarze 10 godzin tygodniowo za wynagrodzeniem od 01.06.2009 r. co najmniej 6,80 zł za każdą godzinę wykonywania prac społecznie użytecznych.

Wykonanie prac społecznie użytecznych odbywa się na podstawie porozumienia zawartego między Starostą, a gminą, na rzecz której prace społecznie użyteczne są wykonywane.

W I połowie 2009 roku zainteresowanie organizacją prac społecznie użytecznych wykazała gmina Kozienice 63 miejsca pracy i gmina Magnuszew – 4 miejsca pracy, a zatrudniono 67 osób.

W ramach prac społecznie użytecznych wykonano m. in.:

- prace przy utrzymaniu czystości terenów i obiektów komunalnych,
- prace remontowo- renowacyjne obiektów komunalnych,
- prace administracyjne i gospodarcze w placówkach wychowawczych i oświatowych.

### **9.9 Dodatki aktywizacyjne**

Dodatek aktywizacyjny przysługuje osobie bezrobotnej posiadającej prawo do zasiłku, jeżeli:

- w wyniku skierowania przez powiatowy urząd pracy podjęła zatrudnienie w niepełnym wymiarze czasu pracy obowiązującym w danym zawodzie lub służbie i otrzymuje wynagrodzenie niższe od minimalnego wynagrodzenia za pracę;
- z własnej inicjatywy podjęła zatrudnienie lub inną pracę zarobkową.

W I połowie 2009 r. prawo do dodatków aktywizacyjnych nabyło 91 osób bezrobotnych. Wszystkie te osoby podjęły pracę z własnej inicjatywy. Na koniec czerwca 2009r. nadal uprawnionych do dodatków aktywizacyjnych było 66 osób.



## 10. STRUKTURA WYDATKÓW FUNDUSZU PRACY W I POŁOWIE 2009R.

W I połowie 2009 r. z Funduszu Pracy wydatkowano kwotę **4.056.636,30** PLN, w tym na aktywne formy przeciwdziałania bezrobociu wydano **1.311.940,27** PLN, co stanowi **32,3%** ogółu wydatków z Funduszu Pracy.

*Tabela Nr 7 Struktura wydatków Funduszu Pracy w I połowie 2009 roku*

Rodzaj wydatku	Kwota wydatku w zł	Procentowy udział
Aktywne formy przeciwdziałania bezrobociu	1.311.940,27	32,35
Zasiłki dla bezrobotnych	2.024.353,74	49,91
Zasiłek transferowy	60.339,45	1,48
składka ZUS	491.437,63	12,11
Pozostałe wydatki (opłaty pocztowe, prowizje bankowe, koszty systemu informatycznego, szkolenia pracowników, dodatki do wynagrodzeń pracowników, partnerstwo lokalne, klub pracy)	97.068,61	2,39
Dodatki aktywizacyjne	70.944,80	1,75
Stypendium za okres nauki	551,80	0,01
Ogółem	4.056.636,30	100



**Tabela nr 8 Wydatki na aktywne formy przeciwdziałania bezrobociu według rodzaju wsparcia w I połowie 2009r.**

Forma wsparcia	Fundusz Pracy (algorytm)	Poddziałanie 6.1.3 PO KL Projekt Systemowy „Wspierajmy bezrobotnych”  (wkład własny* + kwota dofinansowania**)	Suma
Kolumna A	Kolumna B	Kolumna C	Kolumna D (suma Kol. B+C)
Szkolenia	97 406	41 564	138 970
Prace interwencyjne	92 145	X	92 145
Roboty publiczne	39 486	X	39 486
Jednorazowe środki na podjęcie działalności gospodarczej	X	702 000	702 000
Refundacja kosztów wyposażenia i doposażenia stanowisk pracy	18 000	X	18 000
Stáže	609 948	481 655	1 091 603
Zwrot kosztów dojazdu do pracy i zakwaterowania	9 899	X	9 899
prace społecznie użyteczne	20 582	X	20 582
Przygotowanie zawodowe	418 759	127 115	545 874
Stypendia za kontynuację nauki	4 860	X	4 860
Refundacja składek KRUS	855	X	855
<b>Ogółem</b>	<b>1.311.940</b>	<b>1.352.334</b>	<b>2.664.274</b>

\* wkład własny to Fundusz Pracy w dyspozycji powiatu

\*\* kwota dofinansowania to Fundusz Pracy w dyspozycji samorządu województwa



**POWIATOWY URZĄD PRACY  
W KOZIENICACH**

ul. Zdżiczów 1, 26-900 Koziennice  
tel. (048) 6146699, tel./fax (048) 6146691  
www.pupkoziennice.pl

## 11. PROJEKT SYSTEMOWY „WSPIERAJMY BEZROBOTNYCH”



**KAPITAŁ LUDZKI**  
NARODOWA STRATEGIA SPÓJNOŚCI



**UNIA EUROPEJSKA**  
EUROPEJSKI  
FUNDUSZ SPOŁECZNY



Projekt współfinansowany ze środków Unii Europejskiej  
w ramach Europejskiego Funduszu Społecznego  
Człowiek – najlepsza inwestycja

Projekt systemowy „Wspierajmy Bezrobotnych” realizowany jest w ramach Programu Operacyjnego Kapitał Ludzki – Działanie 6.1 Poprawa dostępu do zatrudnienia oraz wspieranie aktywności zawodowej w regionie Poddziałanie 6.1.3 Poprawa zdolności do zatrudnienia oraz podnoszenie poziomu aktywności zawodowej osób bezrobotnych.

Umowa ramowa (umowa regulująca realizację projektu) została zawarta na okres od 01.01.2008r. do 31.12.2013r.

W 2009r. na realizację projektu przeznaczona jest kwota 3 387 487,11 PLN (kwota dofinansowania z Europejskiego Funduszu Społecznego - 2 879 364,04 PLN, wkład własny Funduszu Pracy - 508 123,07 PLN).

Głównym celem projektu jest podniesienie poziomu aktywności zawodowej oraz zdolności do zatrudnienia osób bezrobotnych z powiatu kozienickiego poprzez zastosowanie kompleksowych działań aktywizacyjnych w ramach usług i instrumentów rynku pracy.

Projekt skierowany jest do osób, które są zarejestrowane jako osoby bezrobotne w Powiatowym Urzędzie Pracy w Kozienicach, w tym przede wszystkim do osób będących w szczególnej sytuacji na rynku pracy, wymienionych w art. 49 ustawy z dnia 20 kwietnia 2004r. o promocji zatrudnienia i instytucjach rynku pracy (Dz. U. z 2004 Nr 99, poz. 1001 z późn. zm.), w tym w szczególności:

- ✓ bezrobotnych do 25 roku życia,
- ✓ bezrobotnych długotrwale,
- ✓ bezrobotnych kobiet, które nie podjęły zatrudnienia po urodzeniu dziecka,
- ✓ bezrobotnych powyżej 50 roku życia,



**POWIATOWY URZĄD PRACY  
W KOZIENICACH**

ul. Zdżiczów 1, 26-900 Kozienice  
tel. (048) 6146699, tel./fax (048) 6146691  
[www.pupkozienice.pl](http://www.pupkozienice.pl)

- ✓ bezrobotnych bez kwalifikacji zawodowych,
- ✓ bezrobotnych bez doświadczenia zawodowego,
- ✓ bezrobotnych bez wykształcenia średniego,
- ✓ bezrobotnych samotnie wychowujących co najmniej jedno dziecko do 18 roku życia.

**Grupę docelową projektu stanowić będzie 572 osób bezrobotnych, które skorzystają z następujących form wsparcia:**

- staże (ze wsparcia tego skorzystają zarówno osoby, które rozpoczęły odbywanie stażu w roku ubiegłym jak też nowi uczestnicy, którzy rozpoczną staż w roku 2009) – 291 osób,
- przygotowanie zawodowe (dotyczy osób, które rozpoczęły tą formę wsparcia jeszcze w ubiegłym roku) – 37 osób,
- szkolenia indywidualne pod potrzeby uczestników projektu – 30 osób,
- szkolenia grupowe – 175 osób,
- jednorazowe środki na podjęcie działalności gospodarczej – 39 osób,
- poradnictwa zawodowego, pośrednictwa pracy, informacji zawodowej,
- Indywidualny Plan Działania (IPD).

W okresie od stycznia do czerwca 2009r. wsparciem w ramach projektu zostało objęte 398 osób bezrobotnych, w tym w ramach:

- staży - 261 osób,
- przygotowania zawodowego – 37 osób,
- szkoleń grupowych – 35 osób, w tym:
  - ✓ „Ocieplanie budynków nowoczesnymi metodami wykończeniowymi” – 12 osób,
  - ✓ „Glazurnik – posadzkarz” – 14 osób,
  - ✓ „Monter instalacji wodno – kanalizacyjnych i C.O.” – 9 osób
- szkoleń indywidualnych pod potrzeby bezrobotnych – 26 osób,
- przyznania jednorazowo środków na podjęcie działalności gospodarczej – 39 osób,
- informacji zawodowej – 62 osoby
- poradnictwa zawodowego – 99 osób,
- pośrednictwa pracy – 113 osób,
- Indywidualny Plan Działania (IPD) – 81 osób.



W dalszej fazie realizacji projektu tj. w drugiej połowie 2009 roku zaplanowane zostały następujące działania:

- realizacja staży dla kolejnych 30 osób,
- realizacja szkolenia „Kurs kroju i szycia” dla 15 osób,
- realizacja szkolenia „Pracownik ochrony fizycznej osób i mienia I stopień licencji” dla 15 osób,
- realizacja szkolenia „Księgowość komputerowa” dla 20 osób,
- realizacja szkolenia „Pracownik administracyjno – biurowy” dla 20 osób,
- realizacja szkolenia „Opiekun osób starszych, chorych lub niepełnosprawnych z elementami masażu leczniczego” dla 16 osób,
- realizacja szkolenia „Sprzedawca z obsługą kas fiskalnych” dla 20 osób,
- realizacja szkolenia „Kucharz małej gastronomii z obsługą kas fiskalnych + HACCP” dla 15 osób,
- realizacja szkolenia „Bukieciarstwo oraz artystyczne pakowanie prezentów” dla 16 osób.

Na dzień 30.06.2009r. poniesiono w projekcie systemowym wydatki na łączną kwotę 1.355.927,52 zł. z tego na aktywne formy wsparcia osób bezrobotnych typu staże, przygotowanie zawodowe, szkolenia oraz jednorazowe środki na podjęcie działalności gospodarczej wydatkowano kwotę 1.352.334,18 zł.



*Powyżej znajdują się zdjęcia ze szkoleń zrealizowanych 2009 roku, w ramach Projektu „Wspierajmy bezrobotnych” realizowanego przez PUP Kozienice.*



## 12. INFOKIOSK

### Powiatowy Urząd Pracy w Kozienicach oferuje swoim klientom możliwość bezpłatnego poszukiwania pracy w Internecie.

Służy temu udostępniony w siedzibie Powiatowego Urzędu Pracy w Kozienicach INFOkiosk, który jest podłączony do internetu i umożliwia każdej zainteresowanej osobie bezpłatne przeglądanie wszelkich witryn internetowych związanych z rynkiem pracy, a także umożliwia dostęp do internetowej bazy ofert pracy udostępnianych przez urzędy pracy z całej Polski.

Obsługa InfoKiosku jest prosta i polega na wybieraniu interesujących nas treści za pomocą ekranu dotykowego.

Osoby bezrobotne i poszukujące pracy mogą w ramach InfoKiosku znaleźć informacje dotyczące m.in.:

- ofert pracy z całego kraju
- podejmowania zatrudnienia za granicą
- aktów prawnych dotyczących rynku pracy,
- obowiązujących stawek w zakresie przysługujących osobom bezrobotnym świadczeń,

W ramach Infokiosku jest także możliwość przeglądania stron internetowych m.in.:

- Ministerstwa Pracy i Polityki Społecznej – [www.mgips.gov.pl](http://www.mgips.gov.pl)
- Ochotniczego Hufca Pracy – [www.ohp.pl](http://www.ohp.pl)
- Powiatowego Urzędu Pracy w Kozienicach – [www.pupkozienice.pl](http://www.pupkozienice.pl)
- Wojewódzkiego Urzędu Pracy w Warszawie – [www.wup.mazowsze.pl](http://www.wup.mazowsze.pl)
- Europejskiego Funduszu Społecznego – [www.efs.gov.pl](http://www.efs.gov.pl)

**Zapraszamy do korzystania z InfoKiosku !!!**



### 13. PODSUMOWANIE I WNIOSKI

1. Od 01.02.2009 r. została wprowadzona nowelizacja do ustawy z dnia 20 kwietnia 2004 r. o promocji zatrudnienia i instytucjach rynku pracy, która między innymi:
  - zlikwidowała przygotowanie zawodowe; na jego miejsce wprowadziła przygotowanie zawodowe dorosłych,
  - nowelizacja wprowadziła staże bez ograniczenia wiekowego,
  - wprowadziła obowiązkowe przygotowanie Indywidualnego Planu Działania dla bezrobotnego w przypadku nieprzerwanego pozostawania bezrobotnego w rejestrze PUP przez co najmniej 180 dni od dnia rejestracji i musi zostać zakończone nie później niż przed upływem 210 dni od dnia rejestracji,
  - nowelizacja ustawy wprowadziła szkolenia indywidualne bez podpisywania umów trójstronnych o konieczności podjęcia pracy,
  - wysokość stypendium szkoleniowego wynosi miesięcznie 120% zasiłku dla bezrobotnych, pod warunkiem że liczba godzin szkolenia wynosi nie mniej niż 150 godzin miesięcznie; w przypadku niższego miesięcznego wymiaru godzin szkolenia wysokość stypendium ustala się proporcjonalnie,
  - nowelizacja wprowadziła refundację studiów podyplomowych z Funduszu Pracy dla poszukujących pracy do wysokości 300% przeciętnego wynagrodzenia,
  - zlikwidowała stanowisko asystenta EURES; jego obowiązki przejęli pośrednicy pracy,
2. W stosunku do stanu z końca czerwca 2008 r. liczba osób bezrobotnych w powiecie kozienickim zwiększyła się o 216 osób tj. o 6,2%.
3. Stopa bezrobocia dla Powiatu Kozienickiego w stosunku do stanu z końca czerwca 2008r. wzrosła o 0,9 punktu procentowego. Na koniec czerwca 2009 r. stopa bezrobocia dla powiatu kozienickiego wynosiła 14,2% i była wyższa od stopy bezrobocia w kraju o 3,5 punktu procentowego oraz 6 punkta procentowego od stopy bezrobocia dla woj. mazowieckiego.
4. Bezrobocie w Powiecie Kozienickim według stanu na koniec czerwca 2009 r. charakteryzowało się dominacją:
  - bezrobotnych bez prawa do zasiłku – 82,8%
  - bezrobotnych zamieszkałych na wsi – 71,2%
  - bezrobotnych w wieku 25 – 34 lata – 30,4%





- bezrobotnych z wykształceniem gimnazjalnym i poniżej – 31,6 %
  - bezrobotnych z wykształceniem zasadniczym – 31,6%
  - bezrobotnych zarejestrowanych do 6 miesięcy od dnia ostatniej rejestracji 39,1%.
5. W I połowie 2009 w Powiatowym Urzędzie w Kozienicach zarejestrowało się 2301 osób, a zostało wyrejestrowanych 1737 osób. Wyrejestrowania zostały dokonane głównie z powodu podjęcia pracy (46,3% wszystkich wyrejestrowanych i z powodu nie potwierdzenia gotowości do podjęcia pracy – 40% wszystkich wyrejestrowanych).
  6. Liczba bezrobotnych w wieku 18 - 24 lata w stosunku do czerwca 2008 r. wzrosła o 56 osób.
  7. W stosunku do czerwca 2008 bezrobocie wzrosło w gminach Garbatka Letnisko, Kozienice, Magnuszew, Sieciechów, a spadło w gminach Głowaczów, Grabów n/Pilicą , Gniewoszków.
  8. W I połowie 2009r. pracę podjęło 804 osoby o 293 osoby mniej niż analogicznym okresie w 2008r. Bezrobotne kobiety stanowiły 46% ogólnej liczby bezrobotnych, którzy podjęli pracę w tym okresie. W ramach pracy subsydiowanej zatrudnienie znalazło 135 osób.
  9. Prace społecznie użyteczne zostały zorganizowane w I połowie 2009r. przez 2 gminy powiatu Kozienskiego: gminę Kozienice oraz Magnuszew. W ramach prac społecznie użytecznych zatrudniono 67 osób.
  10. W 2009r. PUP w Kozienicach kontynuuje realizację Projektu systemowego „Wspierajmy bezrobotnych”. W ramach tego projektu w roku 2009 wsparciem objętych będzie 572 osoby.
  11. Następną informacja o sytuacji na lokalnym rynku pracy za 2009 roku ukaże się w miesiącu lutym 2010 roku.

DYREKTOR  
Powiatowego Urzędu Pracy  
*mgr Arkadiusz Nowakowski*



## SPIS WYKRESÓW

WYKRES NR 1 STOPA BEZROBOCIA NA TERENIE KRAJU, WOJ. MAZOWIECKIEGO I POWIATU KOZIENICKIEGO W I POŁOWIE 2009R. ....	10
WYKRES NR 2 STOPA BEZROBOCIA W POWIECIE KOZIENICKIM W LATACH 1998 – VI 2009 ..	11
WYKRES NR 3 LICZBA BEZROBOTNYCH W GMINIE KOZIENICE W LATACH 2003 – VI 2009.....	16
WYKRES NR 4 LICZBA BEZROBOTNYCH W GMINIE GARBATKA LETNISKO W LATACH 2003 – V I 2009	17
WYKRES NR 5 LICZBA BEZROBOTNYCH W GMINIE GŁOWACZÓW W LATACH 2003 – VI 2009	19
WYKRES NR 6 LICZBA BEZROBOTNYCH W GMINIE GNIEWOSZÓW W LATACH 2003 – VI 2009	20
WYKRES NR 7 LICZBA BEZROBOTNYCH W GMINIE GRABÓW NAD PILICĄ W LATACH 2003 – VI 2009	21
WYKRES NR 8 LICZBA BEZROBOTNYCH W GMINIE MAGNUSZEW W LATACH 2003 –VI 2009 .	23
WYKRES NR 9 LICZBA BEZROBOTNYCH W GMINIE SIECIECHÓW W LATACH 2003 – VI 2009 .	24
WYKRES NR 10 BEZROBOTNI WEDŁUG WIEKU – STAN W KOŃCU CZERWCA 2009R. ....	25
WYKRES NR 11 BEZROBOTNI W WIEKU 18-24 LATA W LATACH 1999 – VI 2009 .....	26
WYKRES NR 12 UDZIAŁ BEZROBOTNYCH W WIEKU 18 – 24 LATA W OGÓLNEJ LICZBIE BEZROBOTNYCH W LATACH 1999 – VI 2009 .....	26
WYKRES NR 13 BEZROBOTNI WEDŁUG POZIOMU WYKSZTAŁCENIA – STAN W KOŃCU VI 2009R. ....	27
WYKRES NR 14 BEZROBOTNI WEDŁUG CZASU POZOSTAWANIA BEZ PRACY OD DNIA OSTATNIEJ REJESTRACJI – STAN W KOŃCU VI 2009R. ....	28

## SPIS TABEL

TABELA NR 1 OSOBY BEZROBOTNE BĘDĄCE W SZCZEGÓLNEJ SYTUACJI NA RYNKU PRACY – CZERWIEC 2009R.....	12
TABELA NR 2 NAPŁYW I ODPIY W WYBRANYCH KATEGORII BEZROBOTNYCH BĘDĄCYCH W SZCZEGÓLNEJ SYTUACJI NA RYNKU PRACY W CIĄGU I POŁOWY 2009R .....	13
TABELA NR 3 STAŻE ZA I PÓLROCZE 2009R. ZE WZGLĘDU NA ŹRÓDŁO FINANSOWANIA.....	36
TABELA NR 4 ROBOTY PUBLICZNE ZA I PÓLROCZE 2009R. ZE WZGLĘDU NA ŹRÓDŁO FINANSOWANIA.....	37
TABELA NR 5 PRACE INTERWENCYJNE W I POŁOWIE 2009R. ZE WZGLĘDU NA ŹRÓDŁO FINANSOWANIA.....	38
TABELA NR 6 SZKOLENIA ZA I POŁOWĘ 2009R. ZE WZGLĘDU NA ŹRÓDŁO FINANSOWANIA .	39
TABELA NR 7 STRUKTURA WYDATKÓW FUNDUSZU PRACY W I POŁOWIE 2009 ROKU .....	42
TABELA NR 8 WYDATKI NA AKTYWNE FORMY PRZECIWDZIAŁANIA BEZROBOCIU WEDŁUG RODZAJU WSPARCIA W I POŁOWIE 2009R. ....	43



# Załączniki

## Załącznik nr 1

Stopa bezrobocia według powiatów woj. mazowieckiego na dzień 30.06.2009 r.

L.p.	Powiat	Bezrobotni zarejestrowania w tys.	Stopa bezrobocia w %
1.	Szydłowiecki	4,8	31,7
2.	Radomski	14,6	27,3
3.	Przysuski	4,7	22,3
4.	m. Radom	18,7	20,5
5.	Żuromiński	3,4	20,3
6.	Makowski	3,9	19,6
7.	Płocki	6,7	18,7
8.	Sierpecki	3,5	17,8
9.	Pułtuski	3,2	17,0
10.	Płoński	5,2	15,8
11.	Wyszowski	4,2	15,5
12.	Ostrowski	4,8	15,2
13.	Węgrowski	3,7	15,1
14.	Gostyniński	3,3	14,8
15.	m. Ostrołęka	3,4	14,8
16.	Zwoleński	2,4	14,8
17.	Kozienicki	3,8	14,2
18.	Przasnyski	2,7	13,6
19.	Ciechanowski	4,8	13,4
20.	Ostrołęcki	4,1	13,1
21.	Mławski	3,9	12,6
22.	Żyrardowski	3,1	12,3
23.	Garwoliński	5,2	12,2
24.	Białobrzegi	1,6	12,0
25.	Lipski	2,2	12,0
26.	Wołomiński	7,5	11,9
27.	Łosicki	1,7	11,7
28.	m. Płock	7,0	10,6
29.	Legionowski	3,0	10,6
30.	m. Siedlce	3,3	9,5
31.	Nowodworski	2,4	9,5
32.	Siedlecki	2,7	9,3
33.	Sochaczewski	3,1	9,1
34.	Miński	3,5	7,8
35.	Sokołowski	1,9	7,7
36.	Otwocki	2,9	7,2
37.	Grójecki	3,0	6,9
38.	Piaseczyński	4,2	6,7
39.	Grodziski	1,5	5,6
40.	Pruszkowski	3,3	5,6
41.	Warszawski zachodni	2,0	4,9
42.	m. st. Warszawa	25,9	2,3



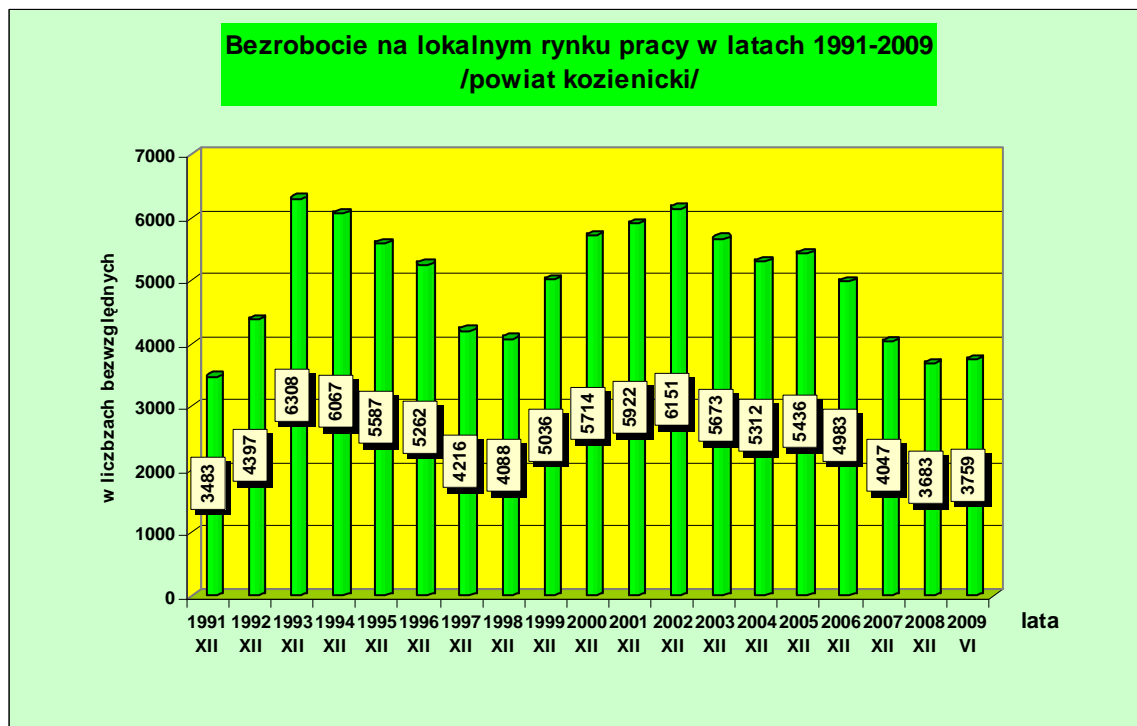
## Załącznik nr 2

Liczba zarejestrowanych bezrobotnych w powiatach woj. mazowieckiego na dzień 30.06.2009 r.

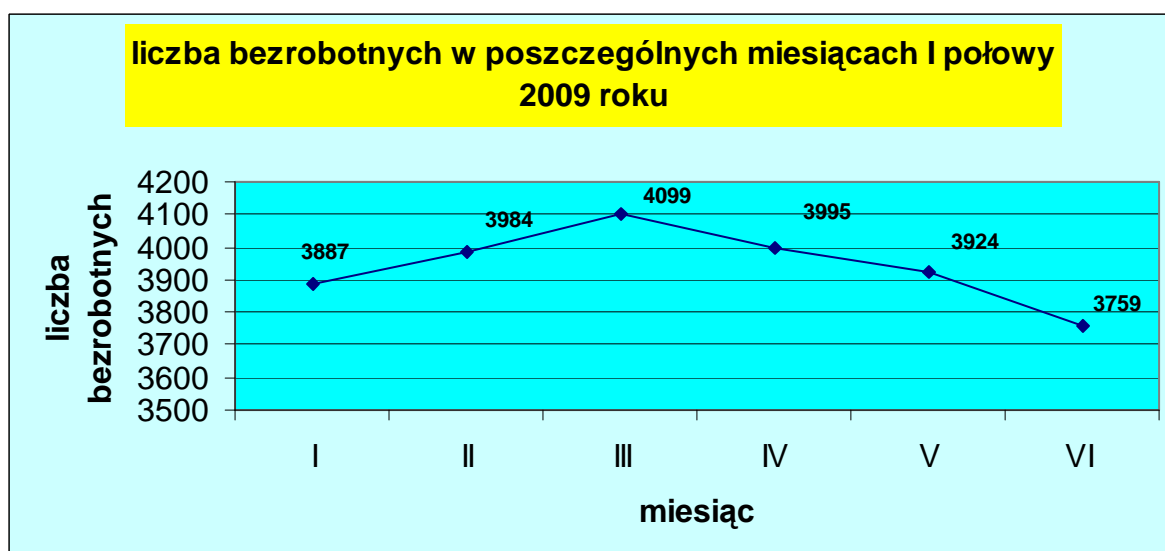
L.p.	Powiat	Bezrobotni zarejestrowania w tys.	Stopa bezrobocia w %
1.	m. st. Warszawa	25,9	2,3
2.	m. Radom	18,7	20,5
3.	Radomski	14,6	27,3
4.	Wołomiński	7,5	11,9
5.	m. Płock	7,0	10,6
6.	Płocki	6,7	18,7
7.	Płoński	5,2	15,8
8.	Garwoliński	5,2	12,2
9.	Szydłowiecki	4,8	31,7
10.	Ostrowski	4,8	15,2
11.	Ciechanowski	4,8	13,4
12.	Przysuski	4,7	22,3
13.	Wyszowski	4,2	15,5
14.	Piaseczyński	4,2	6,7
15.	Ostrołęcki	4,1	13,1
16.	Makowski	3,9	19,6
17.	Mławski	3,9	12,6
18.	Kozienicki	3,8	14,2
19.	Węgrowski	3,7	15,1
20.	Sierpecki	3,5	17,8
21.	Miński	3,5	7,8
22.	Żuromiński	3,4	20,3
23.	m. Ostrołęka	3,4	14,8
24.	Gostyniński	3,3	14,8
25.	m. Siedlce	3,3	9,5
26.	Pruszkowski	3,3	5,6
27.	Pułtusi	3,2	17,0
28.	Żyrardowski	3,1	12,3
29.	Sochaczewski	3,1	9,1
30.	Legionowski	3,0	10,6
31.	Grójecki	3,0	6,9
32.	Otwocki	2,9	7,2
33.	Przasnyski	2,7	13,6
34.	Siedlecki	2,7	9,3
35.	Zwoleński	2,4	14,8
36.	Nowodworski	2,4	9,5
37.	Lipski	2,2	12,0
38.	Warszawski zachodni	2,0	4,9
39.	Sokołowski	1,9	7,7
40.	Łosicki	1,7	11,7
41.	Białobrzegi	1,6	12,0
42.	Grodziski	1,5	5,6



## Załącznik nr 3



## Załącznik nr 4



## Załącznik nr 5

Struktura bezrobotnych w poszczególnych gminach Powiatu Kozińskiego  
– stan na czerwiec 2009 roku.

l.p.	Gmina	ogółem	w tym:					
			kobiety	udział % kobiet	bezrobotni bez prawa do zasiłku	udział % bezrobotnych bez prawa do zasiłku	zwolnieni z przyczyn dot. zakładu pracy	udział % zwolnionych z przyczyn dot. Zakładu pracy
1.	Garbatka Letnisko	452	230	50,9	374	50,9	11	2,4
2.	Głowaczów	520	224	43,1	438	84,2	12	2,3
3.	Gniewoszów	239	112	46,9	208	87,0	4	1,7
4.	Grabów n/Pilicą	164	59	36,0	134	81,7	2	1,2
5.	Koziernice	1844	939	50,9	1518	82,3	33	1,8
6.	Magnuszew	306	141	46,0	251	82,0	6	2,0
7.	Sieciechów	234	119	50,9	191	81,6	2	0,9
<b>SUMA</b>		<b>3759</b>	<b>1824</b>	<b>48,5</b>	<b>3114</b>	<b>82,8</b>	<b>70</b>	<b>1,9</b>



## Załącznik nr 7

### WYBRANE AKTY PRAWNE REGULUJĄCE DZIAŁALNOŚĆ POWIATOWEGO URZĘDU PRACY W KOZIENICACH STAN NA DZIEŃ 16.02.2009r.

#### USTAWY

- Ustawa z dnia 20 kwietnia 2004 r. o promocji zatrudnienia i instytucjach rynku pracy ( Dz. U. Nr 99 z 2004 roku, poz. 1001 z późn. zm.)
- Ustawa z dnia 5 czerwca 1998r. o samorządzie powiatowym (t.j. Dz. U. z 2001r. Nr 142 poz. 1592 z późn. zm.)
- Ustawa z dnia 30 czerwca 2005r. o finansach publicznych ( t.j. Dz. U. z 2005r. Nr 249, poz. 2104 z późn. zm.)
- Ustawa z dnia 29 września 1994r. o rachunkowości (tekst jednolity Dz. U. z 2002r. Nr 76, poz. 694 z późn. zm.)
- Ustawa z dnia 14 czerwca 1960r. Kodeks postępowania administracyjnego (tekst jednolity Dz. U. z 2000r. nr 98 poz. 1071 z późn. zm.).
- Ustawa z dnia 13 października 1998r. o systemie ubezpieczeń społecznych (tekst jednolity Dz. U. Nr 11z 2007 roku, poz. 74, z późn. zm.).
- Ustawa z dnia 13 czerwca 2003 r. o zatrudnieniu socjalnym (Dz. U. z 2003r. Nr 122, poz. 1143, z późn. zm.).
- Ustawa z dnia 30 kwietnia 2004 r. o postępowaniu w sprawach dotyczących pomocy publicznej (Dz. U. Nr 123, poz. 1291)
- Ustawa z dnia 17 lutego 2005r. o informatyzacji działalności podmiotów realizujących zadania publiczne (Dz. U. z 2005r. Nr 64 , poz. 565 z późn. zm.)



**Wybrane akty wykonawcze do ustawy z dnia 20 kwietnia 2004 r. o promocji zatrudnienia i instytucjach rynku pracy (Dz. U. Nr 99, poz. 1001 z późn. zm.) stan na dzień 24.08.2008r.**

- Rozporządzenie Rady Ministrów z dnia 17 lipca 2009 r. w sprawie algorytmu ustalania kwot środków Funduszu Pracy na finansowanie zadań w województwie (Dz. U. z 2009r. Nr 123, poz. 1019)
- Rozporządzenie Ministra Gospodarki i Pracy z dnia 26 listopada 2004 r. w sprawie rejestracji bezrobotnych i poszukujących pracy (Dz. U. z 2004 Nr 262, poz. 2607, z późn. zm.)
- Rozporządzenie Ministra Gospodarki i Pracy z dnia 6 października 2004r. w sprawie szczegółowego trybu przyznawania zasiłku dla bezrobotnych, dodatku szkoleniowego, stypendium i dodatku aktywizacyjnego (Dz. U. z 2004r. Nr 219, poz. 2222 z późn. zm.)
- Rozporządzenie Ministra Gospodarki i Pracy z dnia 24 sierpnia 2004r. w sprawie szczegółowych warunków odbywania stażu oraz przygotowania zawodowego w miejscu pracy (Dz. U. z 2004r. Nr 185, poz. 1912 z późn. zm.)
- Rozporządzenie Ministra Pracy i Polityki Społecznej z dnia 7 stycznia 2009r. w sprawie organizowania prac interwencyjnych i robót publicznych oraz jednorazowej refundacji kosztów z tytułu opłaconych składek na ubezpieczenie społeczne (Dz. U. z 2009r. Nr 5, poz. 25)
- Rozporządzenie Ministra Pracy i Polityki Społecznej z dnia 15 stycznia 2009r. w sprawie szczegółowych warunków i trybu dokonywania refundacji ze środków Funduszu Pracy kosztów wyposażenia lub doposażenia stanowiska pracy dla skierowanego bezrobotnego, przyznawania bezrobotnemu środków na podjęcie działalności gospodarczej oraz form zabezpieczenia zwrotu otrzymanych środków (Dz. U. z 2009r. Nr 5, poz. 26)
- Rozporządzenie Ministra Pracy i Polityki Społecznej z dnia 2 marca 2007r. w sprawie standardów usług rynku pracy (Dz. U. z 2007r. Nr 47, poz. 314)
- Rozporządzenie Ministra Gospodarki i Pracy z dnia 20 października 2004r. w sprawie trybu nadawania licencji zawodowych pośrednika pracy i doradcy zawodowego (Dz. U. z 2004r. Nr 238, poz. 2393)
- Rozporządzenie Ministra Gospodarki i Pracy z dnia 27 października 2004 r. w sprawie rejestru instytucji szkoleniowych (Dz. U. z 2004 nr 236, poz. 2365)
- Rozporządzenie Ministra Pracy i Polityki Społecznej z dnia 7 kwietnia 2009 r. w sprawie przygotowania zawodowego dorosłych (Dz. U. z 2009 nr 61 poz. 502)





- Rozporządzenie Ministra Pracy i Polityki Społecznej z dnia 8 grudnia 2004 r. w sprawie klasyfikacji zawodów i specjalności dla potrzeb rynku pracy oraz zakresu jej stosowania ([Dz. U. z 2004 nr 265, poz. 2644 z późn. zm.](#))
- Rozporządzenie Ministra Gospodarki i Pracy z dnia 6 października 2004 r. w sprawie rad zatrudnienia ([Dz. U. z 2004 nr 224, poz. 2281](#))
- Rozporządzenie Ministra Gospodarki i Pracy z dnia 25 października 2005 r. w sprawie trybu organizowania prac społecznie użytecznych ([Dz. U. 2005 nr 210 poz. 1745](#))
- Rozporządzenie Ministra Pracy i Polityki Społecznej z dnia 25 września 2006r. w sprawie dodatku do wynagrodzenia dla pracowników publicznych służb zatrudnienia ([Dz. U. 2006 nr 186 poz. 1373](#))
- Rozporządzenie Ministra Pracy i Polityki Społecznej z dnia 2 listopada 2007r. w sprawie systemów teleinformatycznych stosowanych w publicznych służbach zatrudnienia ([Dz. U. 2007 nr 212 poz. 1566](#)).



## Załącznik nr 8

### Przydatne strony internetowe:

1. Mazowiecka Jednostka Wdrażania Programów Unijnych – [www.mazowia.eu](http://www.mazowia.eu)
2. Wojewódzki Urząd Pracy w Warszawie – [www.wup.mazowsze.pl](http://www.wup.mazowsze.pl)
3. Samorząd Województwa Mazowieckiego – [www.mazovia.pl](http://www.mazovia.pl)
4. Ministerstwo Finansów – [www.mf.gov.pl](http://www.mf.gov.pl)
5. Ministerstwo Pracy i Polityki Społecznej – [www.mpips.gov.pl](http://www.mpips.gov.pl)
6. Ministerstwo Rozwoju Regionalnego – [www.mrr.gov.pl](http://www.mrr.gov.pl)
7. Portal Publicznych Służb Zatrudnienia – [www.psz.praca.gov.pl](http://www.psz.praca.gov.pl)
8. Powiatowy Urząd Pracy w Kozienicach – [www.pupkozienice.pl](http://www.pupkozienice.pl)
9. Starostwo Powiatowe w Kozienicach – [www.kozienicepowiat.pl](http://www.kozienicepowiat.pl)
10. Strona Europejskiego Funduszu Społecznego – [www.efs.gov.pl](http://www.efs.gov.pl)
11. Strona Funduszy Strukturalnych – [www.fundusze-strukturalne.gov.pl](http://www.fundusze-strukturalne.gov.pl)
12. Urząd Miejski w Kozienicach – [www.kozienice.pl](http://www.kozienice.pl)
13. Portal organizacji pozarządowych – [www.ngo.pl](http://www.ngo.pl)





**POWIATOWY URZĄD PRACY  
W KOZIENICACH**

ul. Zdziczów 1, 26-900 Koździejowice  
tel. (048) 6146699, tel./fax (048) 6146691  
[www.pupkozienice.pl](http://www.pupkozienice.pl)

