



**Powiatowy Urząd Pracy
w Koźienicach**

**Informator
o sytuacji na rynku pracy na obszarze działania
Powiatowego Urzędu Pracy
w Koźienicach w I połowie 2006 roku**

lipiec 2006 r.

SPIS TREŚCI

1. DYNAMIKA BEZROBOCIA	4
2. STOPA BEZROBOCIA	4
3. STATYSTYKA OSÓB BĘDĄCYCH W SZCZEGÓLNEJ SYTUACJI NA RYNKU PRACY	5
4. BEZROBOCIE W UKŁADZIE GMIN.....	6
5. STRUKTURA BEZROBOCIA	7
5.1. BEZROBOTNI WEDŁUG WIEKU	7
5.2. BEZROBOTNI WEDŁUG POZIOMU WYKSZTAŁCENIA	8
5.3. BEZROBOTNI WG CZASU POZOSTAWANIA BEZ PRACY	9
5.4. BEZROBOTNI ZAMIESZKALI NA WSI.....	10
5.5. BEZROBOTNI BEZ PRAWA DO ZASIĘKU	10
5.6. BEZROBOTNE KOBIETY	10
5.7. BEZROBOTNI, KTÓRZY PODJĘLI PRACĘ.....	11
5.8. BEZROBOTNI ZWOLNIENI Z PRZYCZYŃ DOTYCZĄCYCH ZAKŁADU PRACY.....	11
6. ZAWODY DEFICYTOWE I NADWYŻKOWE	11
7. OFERTY PRACY	12
8. PORADNICTWO ZAWODOWE.....	13
9. AKTYWNE FORMY PRZECIWDZIAŁANIA BEZROBOCIU FINANSOWANE Z FUNDUSZU PRACY	15
10. STRUKTURA WYDATKÓW FUNDUSZU PRACY W I POŁOWIE 2006 R.	17
11. PROJEKTY WSPÓLFINANSOWANE Z EUROPEJSKIEGO FUNDUSZU SPOŁECZNEGO REALIZOWANE PRZEZ PUP W KOZIENICACH W LATACH 2005 -2006	19
12. PROJEKTY WSPÓLFINANSOWANE Z EUROPEJSKIEGO FUNDUSZU SPOŁECZNEGO REALIZOWANE PRZEZ PUP W KOZIENICACH W LATACH 2006 -2007	26
13. INNE PROGRAMY REALIZOWANE PRZEZ PUP W KOZIENICACH W PIERWSZEJ POŁOWIE 2006 R.....	29
WNIOSKI:	30
1. W STOSUNKU DO STANU Z KOŃCA GRUDNIA 2005 ROKU LICZBA BEZROBOTNYCH OSÓB NA KONIEC CZERWCA 2006 ROKU SPADŁA O 349 OSÓB,.....	30

14. ZAŁĄCZNIKI.....	33
14.1. ZAŁĄCZNIK NR 1.....	33
14.2. ZAŁĄCZNIK NR 2.....	33
14.3. ZAŁĄCZNIK NR 3.....	34
14.4. ZAŁĄCZNIK NR 4.....	34
14.5. ZAŁĄCZNIK NR 5.....	35



1. Dynamika bezrobocia

Na koniec czerwca 2006 roku liczba bezrobotnych osób zarejestrowanych w PUP w Kozienicach wynosiła 5087 osób i spadła w stosunku do końca grudnia 2005 roku o 349 osób.

W ciągu pierwszego półrocza 2006 roku zarejestrowało się 2131 osób, a wyłączono z ewidencji 2480 osób. Wyrejestrowania zostały dokonane z następujących powodów:

- podjęcia pracy 1193 osoby tj. 48,1% wszystkich wyrejestrowanych,
- niepotwierdzenia gotowości do podjęcia pracy – 672 osoby tj. 27,1% wszystkich wyrejestrowanych,
- inne powody 227 tj. 9,2% (m. in. dobrowolna rezygnacja ze statusu bezrobotnego, ukończenie 60/65 lat, nabycie praw emerytalnych lub rentowych, podjęcie nauki),
- szkolenia, staże, przygotowanie zawodowe – 388 osób tj. 15,6% wszystkich wyrejestrowanych.

Informacje dotyczące liczby bezrobotnych w Powiecie Kozienickim w latach 1990-2006 r. ilustruje załącznik nr 1.

Informacje dotyczące liczby bezrobotnych w Powiecie Kozienickim w końcu każdego miesiąca I półrocza 2006 roku ilustruje załącznik nr 2.

2. Stopa bezrobocia

Stopa bezrobocia liczona jako wskaźnik procentowy liczby bezrobotnych do zawodowo czynnych (według szacunku GUS) na terenie działania Powiatowego Urzędu Pracy w Kozienicach wynosiła:

- w I kwartale 2006 r. (na koniec marca) – 20,2%
- w II kwartale 2006 r. (na koniec czerwca) – 18,5%

Stopa bezrobocia dla woj. mazowieckiego na koniec czerwca 2006 r. wynosiła 12,8%, a dla kraju 16,0%.



POWIATOWY URZĄD PRACY

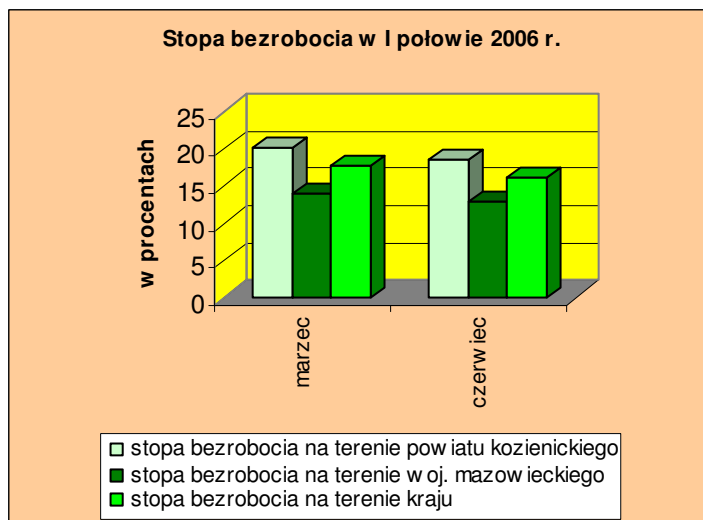
W KOZIENICACH

ul. Zdyczów 1, 26-900 Kozienice
tel. (048) 6146699, tel./fax (048) 6146691

<http://pup.kozienice.sisco.info>

e-mail: wako@praca.gov.pl

Kształtowanie się stopy bezrobocia na terenie kraju, woj. mazowieckiego i powiatu kozienickiego w I półroczu 2006 roku przedstawia poniższy wykres.



3. Statystyka osób będących w szczególnej sytuacji na rynku pracy

Osoby znajdujące się w szczególnej sytuacji na rynku pracy określa art. 49 ustawy z dnia 20 kwietnia 2004 roku o promocji zatrudnienia i instytucjach rynku pracy.

Na koniec czerwca 2006 roku było zarejestrowanych 1254 osoby do 25 roku życia, co daje 24,7% ogółu bezrobotnych. Długotrwale bezrobotnych było 3406 osób tj. 67 % ogółu bezrobotnych. Powyżej 50 roku życia na koniec czerwca 2006 roku było 893 osoby, tj. 17,6% ogółu bezrobotnych. Bez kwalifikacji zawodowych było zarejestrowanych aż 1402 osoby, co stanowi 27,6% ogółu bezrobotnych.

	Ogółem	Udział % w stosunku do ogółu zarejestrowanych bezrobotnych	Ogółem kobiety	Udział % w stosunku do ogółu zarejestrowanych bezrobotnych kobiet
Do 25 roku życia	1254	24,7	692	13,6
Które ukończyły szkołę wyższą do 27 roku życia	34	0,7	25	0,7
Długotrwale bezrobotne	3406	67	1928	67
Powyżej 50 roku życia	893	17,6	348	6,8
Bez kwalifikacji zawodowych	1402	27,6	695	13,7
Samotnie wychowujące co najmniej jedno dziecko do 7 roku życia	111	2,2	106	2,0
Niepełnosprawni	85	1,7	40	0,8



Poniższa tabela pokazuje „napływ” i „odpływ” wybranych kategorii bezrobotnych będących w szczególnej sytuacji na rynku pracy w ciągu pierwszego półrocza 2006 roku.

I półrocze 2006	Bezrobotni					
	do 25 roku życia		pow. 50 roku życia		długotrwale	
		%		%		%
Zarejest. w ciągu I pół. 2006 roku	883	100,0	273	100,00	1006	100,00
Wyrejest. w ciągu I pół. 2006 roku	899	100,0	238	100,00	1209	100,00
w tym z powodu:						
1. podjęcia pracy	376	41,8	118	49,6	554	45,8
- subsydiowanej	27	3,0	36	15,1	119	9,8
- niesubsydiowanej	349	45,7	82	34,5	435	36,0
2. rozpoczęcia szkolenia	27	3,0	1	0,4	32	2,6
3. stażu	136	15,1	x		33	2,7
4. przygotowania zawodowego w miejscu pracy	x		6	2,5	77	6,4
5. pracy społecznie użytecznej	4	0,4	16	6,7	46	3,8
stan w końcu miesiąca czerwca 2006 r.	1254	24,7*	893	17,6*	3406	67*

*Procentowy udział ujętych w tabeli grup ryzyka w ogólnej liczbie bezrobotnych

Z przedstawionej tabeli wynika, że największy odsetek podjęć pracy wśród osób wyrejestrowanych spośród wybranych kategorii bezrobotnych będących w szczególnej sytuacji na rynku pracy, był w kategorii bezrobotnych powyżej 50 roku życia. Podjęcia pracy stanowiły 49,6% ogółu wyrejestrowanych spośród tej kategorii bezrobotnych. Przy czym należy zaznaczyć, że osoby bezrobotne pow. 50 roku życia częściej niż w pozostałych kategoriach bezrobotnych będących w szczególnej sytuacji na rynku pracy podejmują pracę w ramach zatrudnienia subsydiowanego.

Wysoki był także odsetek podjęć pracy (45,8%) w stosunku do ogółu wyrejestrowanych w kategorii długotrwale bezrobotnych, ale także należy podkreślić istotne znaczenie zatrudnienia subsydiowanego w aktywizacji tej grupy bezrobotnych.

Odwrotna natomiast sytuacja wystąpiła w kategorii bezrobotnych do 25 roku życia w przypadku, których aż 92,8% ogółu podjęć pracy w I połowie 2006 roku stanowiły podjęcia pracy niesubsydiowanej.

4. Bezrobocie w układzie gmin

Spadek bezrobocia na koniec czerwca 2006 roku w stosunku do grudnia 2005 roku odnotowano w sześciu gminach Garbatka Letnisko 578 osób (XII 2005 rok 612 osób), Głowaczów 708 osób (XII 2005 rok 758 osób), Gniewoszów 348 osób (XII 2005 377 osób), Grabów n/Pilicą 223 osoby (XII 2005 rok 246 osób), Kozienice 2487 osób (XII 2005



2689)osób, Sieciechów 289 osób (XII 2005 rok 318 osób). Nieznaczny wzrost bezrobocia odnotowano tylko w gminie Magnuszew 454 osoby (XII 2005 rok 436 osób).

Najwyższy udział bezrobotnych bez prawa do zasiłku w stosunku do ogólnej liczby bezrobotnych odnotowano w gminie Gniewoszów - 96,3% i Sieciechów – 93,8%. Natomiast najniższy w gminie Grabów n/Pilicą – 89,2% oraz Kozienice – 90,4%. Procentowy udział kobiet w ogólnej liczbie bezrobotnych jest najwyższy w gminie Kozienice – 58,3% i w gminie Garbatka Letnisko 51,4%, natomiast najniższy jest w gminie Grabów n/Pilicą - 43% oraz Gniewoszów - 46,8%.

Liczbę bezrobotnych w poszczególnych gminach ilustruje *załącznik nr 3*.

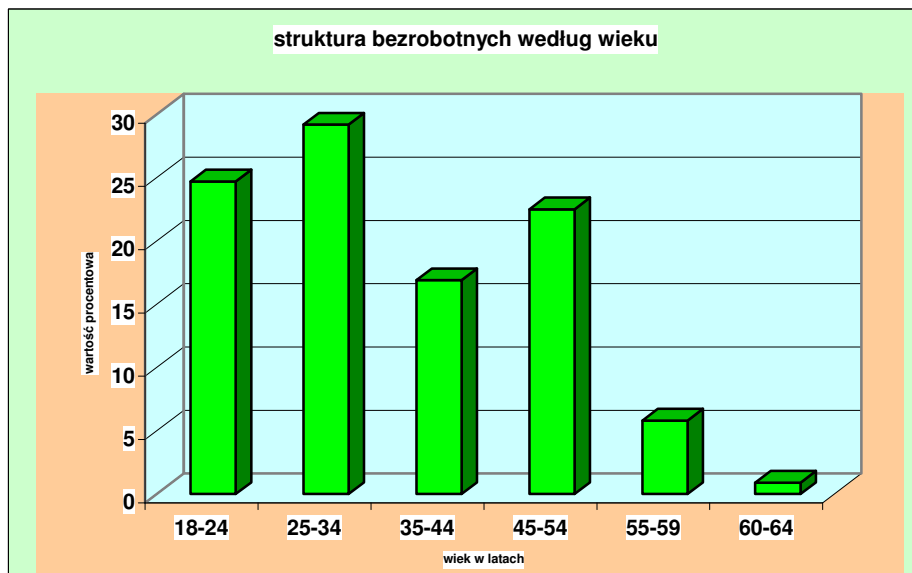
5. Struktura bezrobocia

5.1. Bezrobotni według wieku

Wśród ogółu bezrobotnych zarejestrowanych w końcu czerwca 2006 r. w PUP w Kozienicach dominują osoby w przedziale wiekowym 25 -34 lat - 1483 osoby (29,2%) oraz w przedziale 18-24 lata 1254 (24,7%), którzy łącznie stanowią 53,9% ogółu bezrobotnych. Kolejną grupą są osoby w przedziale wiekowym 45-54 – 1147 osób tj. 22,5%. Następnie bezrobotni w wieku 35-44 lat 861 tj. 16,9% ogółu bezrobotnych. Najmniej jest bezrobotnych w wieku 55-59 lat 294 osoby tj. 5,8% oraz w przedziale wiekowym 60-64 lat – 48 osób tj. 0,9 %.

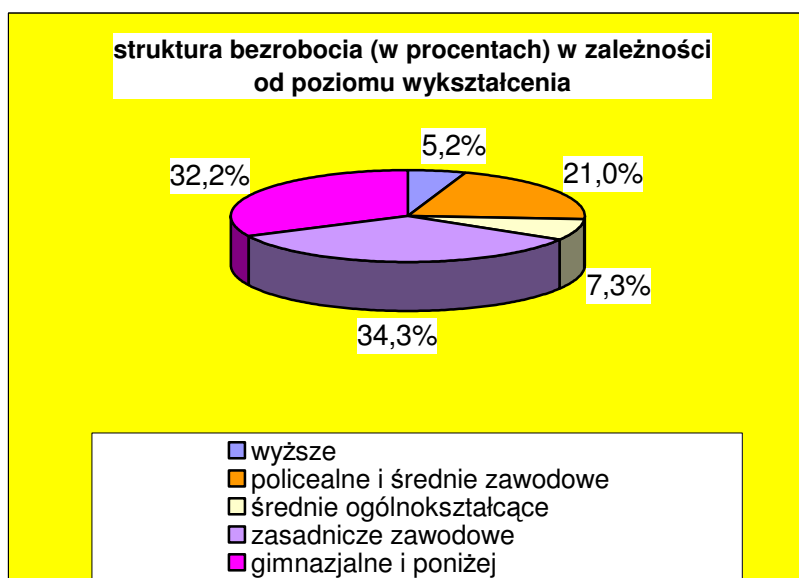
Wiek w latach	Procentowy udział poszczególnych kategorii wiekowych w ogólnej liczbie bezrobotnych
18-24	24,7%
25-34	29,2%
35-44	16,9%
45-54	22,5%
55-59	5,8%
60-64	0,9%





5.2. *Bezrobotni według poziomu wykształcenia*

Wykształcenie	Ogółem	Procentowy udział w ogólnej liczbie bezrobotnych
wyższe	265	5,2%
policealne i średnie zawodowe	1067	21%
średnie ogólnokształcące	370	7,3%
zasadnicze zawodowe	1743	34,3%
gimnazjum i poniżej	1642	32,2%



Wśród ogółu bezrobotnych zarejestrowanych w PUP w Kozienicach największą grupę stanowią osoby z wykształceniem zasadniczym zawodowym – 1743 osoby tj. 34,3% ogółu



POWIATOWY URZĄD PRACY

W KOZIENICACH

ul. Zdyczów 1, 26-900 Kozienice
tel. (048) 6146699, tel./fax (048) 6146691

<http://pup.kozienice.sisco.info>

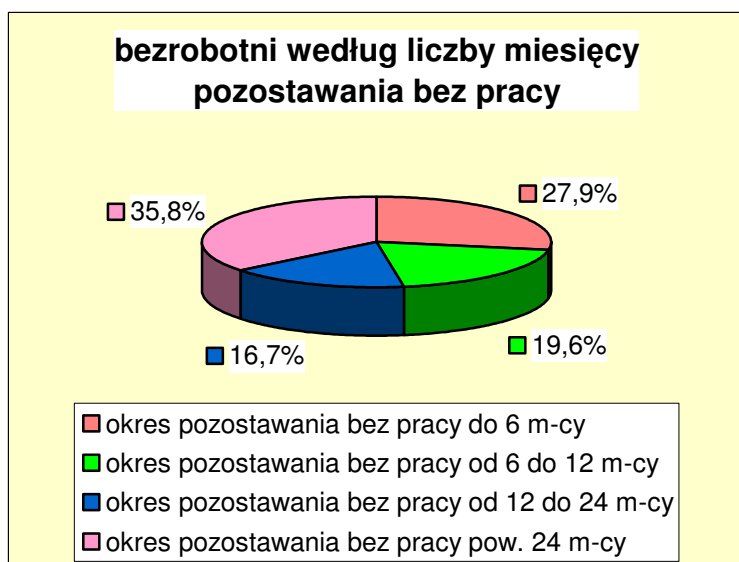
e-mail: wako@praca.gov.pl

zarejestrowanych. Drugą grupę stanowią osoby z wykształceniem gimnazjalnym i poniżej - 1642 osób tj. 32,2%. Bardzo mały jest odsetek osób z wyższym wykształceniem 5,2% - 265 osób.

5.3. *Bezrobotni wg czasu pozostawania bez pracy*

Analiza danych statystycznych pokazała, że w ewidencji PUP w Kozienicach jest ponad 52,5% osób zarejestrowanych powyżej 12 miesięcy. Jest to o 1,9% więcej niż na koniec grudnia 2005 roku. Wśród 2671 osób zarejestrowanych powyżej 12 miesięcy zdecydowaną większość 35,8% (1822 osoby) stanowią osoby figurujące w ewidencji PUP w Kozienicach powyżej 24 miesięcy.

Okres pozostawania bez pracy	Liczba osób	Udział procentowy do ogólnej liczby bezrobotnych
do 6 m-cy	1418	27,9%
od 6 do 12 m-cy	998	19,6%
od 12 do 24 m-cy	849	16,7%
powyżej 24 m-cy	1822	35,8%
Ogółem	5087	X



5.4. Bezrobotni zamieszkali na wsi

Inną kategorią bezrobotnych dominującą w strukturze osób zarejestrowanych w PUP w Kozienicach są bezrobotni zamieszkali na wsi. Jest to wynikiem typowo rolniczego charakteru większości gmin wchodzących w skład Powiatu Kozienickiego. Na koniec czerwca 2006 roku liczba bezrobotnych zamieszkałych na wsi wynosiła 3621 osób tj. 71,2 % ogółu bezrobotnych. W stosunku do grudnia 2005 r. liczba ta spadła o 283 osoby. W tej grupie 3349 osób nie posiadało prawa do zasiłku. Z powodu podjęcia pracy w pierwszej połowie 2006 r. z ewidencji wyłączono 803 osoby zamieszkałe na wsi tj. 67,3% ogółu bezrobotnych wyrejestrowanych z powodu podjęcia pracy w tym okresie. Do Urzędu w ciągu pierwszej połowy 2006 roku zgłosiło się do rejestracji 1312 osób zamieszkałych na wsi tj. 61,6% napływu wszystkich bezrobotnych.

5.5. Bezrobotni bez prawa do zasiłku

Według stanu na dzień 30.06.2006 roku 4661 osób nie posiadało prawa do zasiłku tj. 91,6 % ogółu zarejestrowanych. Udział bezrobotnych osób bez prawa do zasiłku w stosunku do grudnia 2005 wzrósł o 2,1 punkta procentowego. Wśród tej kategorii bezrobotnych zarejestrowanych było 2528 kobiet tj. 50% ogółu bezrobotnych bez prawa do zasiłku. W stosunku do ogółu bezrobotnych kobiet, kobiety bez prawa do zasiłku stanowią 93,9%.

Informacje dotyczące liczby bezrobotnych bez prawa do zasiłku w poszczególnych miesiącach pierwszej połowy 2006 roku ilustruje załącznik nr 4.

5.6. Bezrobotne kobiety

Na dzień 30.06.2006 roku w ewidencji PUP w Kozienicach zarejestrowanych było 2693 kobiet. Stanowią one 52,9 % ogółu zarejestrowanych w PUP Kozienicach bezrobotnych. W populacji bezrobotnych kobiet:

- 93,9% nie posiadało prawa do zasiłku,
- 67,4% zamieszkiwało na wsi,
- 36,5% dotychczas nie pracowało,
- 71,6 % należało do kategorii długotrwale bezrobotni (pozostających bez pracy ponad 12 miesięcy w ostatnich 24 miesiącach)
- 57,9% było zarejestrowanych pow. 12 miesięcy od dnia rejestracji, z tego 41,7% zarejestrowanych było powyżej 24 miesięcy



Wśród bezrobotnych kobiet dominują osoby w przedziale wiekowym 25-34 lata 869 osób tj. 32,3% ogółu zarejestrowanych kobiet. Najwięcej kobiet posiada wykształcenie zasadnicze zawodowe 895 osób tj. 33,2% ogółu bezrobotnych kobiet. W pierwszej połowie 2006 r. pracę pojęło 459 kobiet tj. 38,5% ogółu bezrobotnych, którzy podjęli pracę w tym okresie.

5.7. Bezrobotni, którzy podjęli pracę

W ciągu pierwszego półrocza 2006 roku 1193 osoby zostało wyłączonych z ewidencji z powodu podjęcia pracy, w tym 459 kobiet. W ramach pracy subsydiowanej pracę podjęło 158 osób, w tym ramach:

- prac interwencyjnych – 98 osoby,
- robót publicznych – 32 osoby.

5.8. Bezrobotni zwolnieni z przyczyn dotyczących zakładu pracy

W pierwszej połowie 2006 roku zarejestrowało się 44 osoby zwolnione z przyczyn dotyczących zakładu pracy. W w/w okresie zwolnień grupowych nie zgłosił żaden zakład.

6. Zawody deficytowe i nadwyżkowe

Zawody nadwyżkowe to takie, na które występuje na rynku pracy mniejsze zapotrzebowanie niż liczba osób poszukujących pracy w tym zawodzie. Do głównych zawodów nadwyżkowych na lokalnym rynku pracy na koniec czerwca 2006 roku należą: sprzedawca, kucharz, ślusarz. Pracodawcy zgłaszali znacznie mniejszą liczbę ofert pracy niż liczba osób bezrobotnych poszukujących pracy w tych zawodach.

Zawody deficytowe są to zawody, na które występuje na rynku pracy wyższe zapotrzebowanie niż liczba osób poszukujących pracy w tym zawodzie. Na koniec pierwszego półrocza 2006 roku głównymi zawodami deficytowymi były: opiekunka w domu pomocy społecznej, meliorant.

Liczbę bezrobotnych w zawodach na koniec czerwca 2006 roku przedstawia załącznik nr 5. Poniższa tabela przedstawia zawody deficytowe i nadwyżkowe o największych wartościach.



Lp.	Kod	Zawód	Wolne miejsca pracy	Liczba osób poszukujących pracy	Niedobór (-) Nadwyżka (+) (5 - 4)
1	2	3	4	5	6
1.	346102	opiekunka w domu pomocy społ.	15	3	-12
2.	712501	meliorant	22	6	-16
3.	522107	sprzedawca	63	432	369
4.	722204	ślusarz	14	160	146
5.	512201	kucharz	4	136	132
zawody deficytowe					
zawody nadwyżkowe					

7. Oferty pracy

W pierwszym półroczu 2006 roku pozyskano 670 miejsc pracy w tym 230 miejsc pracy niesubsydiowanej. Przeprowadzono 183 wizyty marketingowe, w wyniku wizyt pozyskano 87 niesubsydiowanych miejsc pracy.

Do pracodawców najczęściej współpracujących z urzędem w zakresie poszukiwania pracowników na wolne miejsca pracy należą:

- Darfriut Sp. z o.o. Ryczywół
- Grupa „Prefabet” S. A w Świerżach Górnych
- Przedsiębiorstwo Wielobranżowe „Wojtpol” s.c w Kozienicach
- Spółdzielnia Inwalidów w Kozienicach
- Przedsięb. Produkcyjno Handlowe Wiesław Latała w Janikowie Folwark
- Obory Spółka zo.o. w Kozienicach ul. Kościuszki 20 Kozienice
- Urzędy Gmin Powiatu Koziennickiego
- Przetwórstwo i Wyrób Wędlin M. Pierzchała w Janikowie
- Zarząd Dróg Powiatowych w Aleskandrówce
- „Elgis – Garbatka” Sp. z o.o.

W ramach zgłaszanych wolnych miejsc pracy pracodawcy poszukiwali pracowników w następujących zawodach: ślusarz, spawacz, robotnik drogowy, meliorant, robotnik placowy, sprzedawca, pracownik biurowy, wędliniarz, rzeźnik, pracownik ochrony osób i mienia, aparatowy przemysłu mięsnego, kierowca samochodu ciężarowego, elektryk, bufetowy-barman, magazynier, fryzjer.



Zgłaszając oferty pracy pracodawcy najczęściej wymagają: posiadania doświadczenia na danym stanowisku pracy, posiadania aktualnych uprawnień, dyspozycyjności, komunikatywności, umiejętności pracy w zespole.

Zorganizowano cztery giełdy pracy dla:

- PPHU Moris z Dębina - zgłoszono jedno miejsce pracy na sprzedawcę, w spotkaniu uczestniczyło 6 osób bezrobotnych;
- Firma G4S Security Sp. z o.o. z Warszawy. Pracodawca poszukiwał osoby na stanowisko pracownik ochrony na terenie Piaseczna, w spotkaniu uczestniczyło 4 osoby bezrobotne;
- Drogeria „Sara” z Lubartowa, giełda zorganizowana w celu doboru osób na stanowisko sprzedawca w sklepie kosmetycznym - DH”Turysta” w Koziencach, w spotkaniu uczestniczyło 12 osób bezrobotnych;
- FHU „DOMEX” z Sandomierza, zgłoszono cztery miejsca pracy na stanowisko sprzedawca w sklepie RTV i AGD w Koziencach, w spotkaniu uczestniczyło 16 osób.

8. Poradnictwo zawodowe

Poradnictwo zawodowe ma na celu pomoc osobom bezrobotnym i poszukującym pracy w planowaniu i organizowaniu ich życia zawodowego poprzez udzielanie porad i informacji zawodowych.

Zatrudniony doradca zawodowy pomaga m.in. rozpoznać istniejące trudności w znalezieniu pracy, poznać predyspozycje zawodowe wybrać odpowiedni kierunek szkolenia czy przekwalifikowania lub zaplanować ścieżkę kariery zawodowej. Poradnictwo świadczone jest w formie indywidualnej i grupowej.

Łącznie w I półroczu 2006 roku z indywidualnego poradnictwa zawodowego skorzystało 358 w ramach 384 porad, natomiast z grupowego poradnictwa zawodowego skorzystało 100 osób w ramach 12 grup. Ponadto 106 osób zostało objętych indywidualną informacją zawodową, a 22 osoby skorzystało z grupowej informacji zawodowej w ramach 2 spotkań.

W ramach współpracy zorganizowano również 1 spotkanie z młodzieżą szkolną, w którym łącznie uczestniczyło ponad 100 uczniów Publicznego Gimnazjum nr 1 w Świerżach Górnych.



Podział:

W I półroczu 2006 w ramach podstawowej działalności urzędu pracy udzielono 96 porad indywidualnych i zorganizowano 1 turę warsztatów aktywnego poszukiwania pracy dla 10 mężczyzn osadzonych w Zakładzie Karnym w Żytkowicach. W ramach informacji zawodowej, udzielono 106 osobom indywidualnej informacji zawodowej. Poza tym zorganizowano 1 spotkanie z „Grupą wsparcia dla kobiet bezrobotnych” prowadzoną przez Ośrodek Pomocy Społecznej w Kozienicach, w którym wzięło udział 10 kobiet.

Poradnictwo zawodowe zarówno indywidualne jak i grupowe świadczone jest również w ramach programów współfinansowanych z Europejskiego Funduszu Społecznego, przedstawia się to następująco:

W ramach programów realizowanych od 01.06.2005r – 31.05.2006r

- ✓ „Start do kariery” - Działanie 1.2a SPO RZL i „Dziś bierni jutro aktywni” – Działanie 1.3a SPO RZL udzielono 8 porad indywidualnych

W ramach programu „Od zależności do samodzielności” – Działanie 1.5a SPO RZL realizowanego od 01.09.2005 r.

- udzielono 14 porad indywidualnych
- zorganizowano 1 turę warsztatów aktywnego poszukiwania pracy, w których uczestniczyło 9 osób.

Natomiast w ramach programów realizowanych od 01.04.2006r – 31.12.2007r

- ✓ „Pierwszy sukces” - Działanie 1.2a SPO RZL
 - udzielono 121 porad indywidualnych
 - zorganizowano 9 tur warsztatów aktywnego poszukiwania pracy, w których uczestniczyło 75 osób,
- ✓ „Nowe Perspektywy” – Działanie 1.3a SPO RZL
 - udzielono 145 porad indywidualnych dla 119 osób,
 - a 16 osób zostało objętych Indywidualnym Planem Działania (I.P.D), który zawierał spotkania indywidualne i grupowe gdzie grupowe organizowane były w postaci Warsztatów aktywnego poszukiwania pracy, Warsztatów samopoznania oraz Rynek Pracy i Warsztat Edukacyjny.



9. Aktywne formy przeciwdziałania bezrobociu finansowane z Funduszu Pracy

W 2006 roku na aktywne formy przeciwdziałania bezrobociu otrzymaliśmy limit w wysokości **3 668 000 PLN**, w tym:

- 1) **2487 700 PLN** – na aktywne formy przeciwdziałania bezrobociu w ramach algorytmu;
- 2) **897 700 PLN** – na aktywne formy w ramach projektów współfinansowanych z EFS działanie 1.2a i 1.3a, których realizacja rozpoczęła się w 2006r.,
- 3) **282 600 PLN** – na aktywne formy w ramach projektów współfinansowanych z EFS działanie 1.2a i 1.3a, których realizacja rozpoczęła się w 2005r. i jest kontynuowana w 2006r.

Limit w wysokości **2487 700** przyznany na aktywne formy przeciwdziałania bezrobociu w ramach algorytmu został wykorzystany na realizację niżej opisanych form wsparcia.

Jedną z form aktywizacji osób bezrobotnych jest tworzenie okresowych miejsc pracy w wyniku organizacji **robót publicznych**. W pierwszej połowie 2006 roku podpisano 8 umów na roboty publiczne w ramach, których zatrudniono 32 osoby. Roboty publiczne były organizowane między innymi w:

- Powiatowym Urzędzie Pracy w Koziencach,
- Urzędach Gmin,
- Urzędzie Miejskim,
- Rejonowym Związku Spółek Wodnych.

Inną formą aktywizacji bezrobotnych są **prace interwencyjne**. W pierwszej połowie 2006 roku podpisano 40 umów na prace interwencyjne, w ramach których zatrudniono 93 osoby.

Zakłady, w których zatrudniono najwięcej osób w ramach prac interwencyjnych:

- Zarząd Dróg Powiatowych,
- Miejsko Gminny Ośrodek Pomocy Społecznej w Koziencach,
- Starostwo Powiatowe w Koziencach,
- Przetwórstwo i Wyrób Wędlin w Jankowie,
- Wojewódzki Zarząd Melioracji i Urządzeń Wodnych,
- Urząd Gminy w Magnuszewie



Prace zakończyło 56 osób w tym 54 osoby z 2005 roku. Ogólna efektywność po pracach interwencyjnych wyniosła 42 osoby zatrudnione na dalszy okres.

Następną formą aktywizacji bezrobotnych jest **przygotowanie zawodowe**. W pierwszej połowie 2006 roku podpisano 78 umów na zorganizowanie przygotowania zawodowego dla 100 osób. Przygotowanie zawodowe zakończyło 84 osoby. Po zakończeniu umowy na dalszy okres zatrudniono 26 osób.

W dalszym ciągu dużym zainteresowaniem wśród pracodawców jak i młodzieży cieszą się **staże**. Do końca czerwca 2006 roku podpisano 124 umowy na zorganizowanie staży dla 151 osób. Staż zakończyło 164 osoby, z tego 153 osoby z 2005 roku. Po zakończeniu stażu zatrudniono 26 osób.

Zakłady pracy, w których zorganizowano staże dla największej liczby osób:

- Urząd Skarbowy w Kozienicach,
- Urząd Miejski w Kozienicach,
- Spółdzielnia Inwalidów w Kozienicach,
- Dom Pomocy Społecznej w Kozienicach,
- Komenda Powiatowa Policji w Kozienicach

Dużym zainteresowaniem podobnie jak w latach ubiegłych w pierwszej połowie 2006 roku cieszyły się **szkolenia**. Od 01.01.2006 r. do 30.06.2006 r. PUP w Kozienicach skierował na szkolenia 56 osób. Szkolenia zakończyło 55 osób. Odkonano 1 szkolenie grupowe, w których uczestniczyło 15 osób, w tym w zakresie:

1. „Kurs prowadzenia działalności gospodarczej z modułem doradztwa prawnego” .

Szkolenia indywidualne ukończyło 40 osób.

- Prawo jazdy kat. C, C+E, D – 7 osób,
- Spawacz w osłonie argonu – 5 osób,
- Operator równiarki kl. III + koparko-ładowarki kl.III -12 osób,
- Napełnianie zbiorników LPG -2 osoby,
- Kosmetyka – stylizacja – wizaż – 1 osoba,
- Badania radiologiczne RT1 – 1 osoba,
- Operator pilarki spalinowej łańcuchowej – 2 osoby,
- Pracownik ochrony fizycznej I stopnia – 1 osoba,
- Kurs pielęgniarek po przerwie w wykonywaniu zawodu – 6 osób,
- Specjalista ds. pisania programów – 1 osoba,
- Kurs nauczania kwalifikacyjnego szeregowych PSP – 2 osoby.



**POWIATOWY URZĄD PRACY
W KOZIENICACH**

ul. Zdźniczów 1, 26-900 Kozienice
tel. (048) 6146699, tel./fax (048) 6146691

<http://pup.kozienice.sisco.info>

e-mail: wako@praca.gov.pl

Następną formą wsparcia są jednorazowe środki na podjęcie działalności gospodarczej. W 2005 roku z algorytmu udzielono 25 **dotacji** na rozpoczęcie działalności gospodarczej dla osób bezrobotnych w tym na:

- działalność handlową – 8 osób,
- działalność usługową – 15 osób,
- działalność produkcyjną – 2 osoby.

Od 2006 roku ustawa o promocji zatrudnienia i instytucja rynku pracy wprowadziła nowy instrument rynku pracy, pod nazwą prace **społecznie użyteczne**. Powyższa forma adresowana jest do osób bezrobotnych bez prawa do zasiłku, będących jednocześnie podopiecznymi Ośrodka Pomocy Społecznej. Wykonanie prac społecznie użytecznych odbywa się na podstawie porozumienia zawartego między starostą, a gminą, na rzecz której prace społecznie użyteczne są wykonywane.

W I półroczu 2006 roku zainteresowanie organizacją prac społecznie użytecznych wykazała jedna gmina tj. gmina Kozienice, która w wyniku podpisanego porozumienia zaktywizowała 58 osób bezrobotnych.

10. Struktura wydatków Funduszu Pracy w I połowie 2006 r.

W pierwszej połowie 2006r. z Funduszu Pracy wydatkowano kwotę **3 609 824,15** PLN, w tym na aktywne formy przeciwdziałania bezrobociu wydano **1 183 197,29** PLN, co stanowi **32,78** % ogółu wydatków z FP.

Struktura wydatków Funduszu Pracy stan na dzień 30.06.2006 rok

Rodzaj wydatku	Kwota wydatku w zł	Procentowy udział
Zasiłki dla bezrobotnych	1 717 767,82	47,6
Dodatki aktywizujące	14 922,10	0,4
Świadczenia przedemerytalne	5 053,33	0,2
składka ZUS	560 971,35	15,5
Pozostałe wydatki	127 912,26	3,5
Aktywne formy przeciwdziałania bezrobociu	1 183 197,29	32,8
Ogółem	3 609 824,15	100



Wydatki na aktywne formy przeciwdziałania bezrobociu według rodzaju wsparcia w pierwszej połowie 2006 roku

Forma wsparcia	Fundusz Pracy (algorytm)	Działanie 1.2a „Pierwszy Sukces” (wkład własny* + kwota dofinansowania**)	Działanie 1.3a „Nowe Perspektywy” (wkład własny + kwota dofinansowania)	Działanie 1.2a „Start Do Kariery” (wkład własny + kwota dofinansowania)	Działanie 1.3a „Dziś Bierni Jutro Aktywni” (wkład własny + kwota dofinansowania)	Suma	Procentowy udział w całości wydatków
Szkolenia	82 446	0,00	0,00	1 357	13 393	97 196	6,56%
Prace interwencyjne	114 472			7 093	8 823	130 388	8,80%
Roboty publiczne	113 775					113 775	7,68%
Jednorazowe środki na podjęcie działalności gospodarczej	288 000	0,00	0,00	12 000	24 000	324 000	21,86%
Staże	396 568	11 427		156 407		564 402	38,08%
Zwrot kosztów dojazdu do pracy i zakwaterowania	6 710	0,00				6 710	0,45%
prace społecznie użyteczne	11 556					11 556	0,78%
Przygotowanie zawodowe	169 024		7 095		57 203	233 322	15,75%
refundacja kosztów opieki nad dzieckiem	144					144	0,01%
refundacja składek KRUS	502					502	0,03%
Ogółem	1 183 197	11 427	7 095	176 857	103 419	1 481 995	100%

* - wkład własny to Fundusz Pracy w dyspozycji powiatu

* kwota dofinansowania to Fundusz Pracy w dyspozycji samorządu województwa



Europejski Fundusz Społeczny

Wsparcie na rzecz rozwoju sfery zatrudnienia poprzez promowanie zachowań przyczyniających się do zwiększenia szans zatrudnienia, warunków przedsiębiorczości, wyrównywania szans oraz inwestowania w zasoby ludzkie.



Europejski Fundusz Społeczny (EFS) jest jednym z czterech funduszy strukturalnych Unii Europejskiej oraz głównym instrumentem wspierającym działania podejmowane w ramach Europejskiej Strategii Zatrudnienia. Służy on udzielaniu pomocy państwom członkowskim w osiągnięciu wysokiego poziomu zatrudnienia i rozwoju zasobów ludzkich.

11. Projekty współfinansowane z Europejskiego Funduszu Społecznego realizowane przez PUP w Koźlenicach w latach 2005 - 2006

Powiatowy Urząd Pracy w Koźlenicach w okresie od 01.06.2005r. do 31.05.2006r. realizował dwa projekty współfinansowane z Europejskiego Funduszu Społecznego w ramach Sektorowego Programu Operacyjnego Rozwój Zasobów Ludzkich, Priorytet 1 Aktywna Polityka Rynku Pracy oraz Integracji Zawodowej i Społecznej. Instytucją wdrażającą projekty był Wojewódzki Urząd Pracy w Warszawie.

Pierwszy projekt „Start do kariery” – realizowany był w ramach działania 1.2 Sektorowego Programu Operacyjnego Rozwój Zasobów Ludzkich „Perspektywy dla młodzieży”; schemat a) Wspieranie młodzieży na rynku pracy. Projekt ten skierowany był do bezrobotnych poniżej 25 roku życia pozostających bez pracy do 24 miesięcy. **Projekt ten był współfinansowany z Europejskiego Funduszu Społecznego w 72,6%.**

Beneficjentami ostatecznymi projektu byli bezrobotni poniżej 25 roku życia pozostających bez pracy do 24 miesięcy, bezrobotni absolwenci wszystkich typów szkół oraz osoby poniżej 25 roku życia, zarejestrowane jako bezrobotne przez okres do 24 miesięcy chcące rozpocząć działalność gospodarczą.

Liczba uczestników projektu na koniec maja 2006r. wyniosła 239 osób.

Czas trwania projektu: od 01.06.2005r. do 31.05.2006r.

Całkowita wartość projektu wyniosła: 790 959zł, w tym do sfinansowania w 2005r. – 601 562zł oraz w 2006r. – 189 397zł. Podział wydatków ze względu na rodzaj źródła finansowania kształtował się następująco:

- 1) kwota dofinansowania z Europejskiego Funduszu Społecznego – 566 606zł (72,6% ogółu wydatków publicznych), w tym w 2005r. – 436 834zł oraz w 2006r. – 129 772zł;
- 2) krajowy wkład publiczny – 224 353zł (27,4% ogółu wydatków publicznych), w tym w 2005r. – 164 728zł oraz w 2006r. – 59 625zł, w tym:
 - a) Fundusz Pracy – 205 449zł, w tym w 2005r. – 154 971zł oraz w 2006r. – 50 478zł;

- b) budżet JST – 8 394zł, w tym w 2005r. – 4 197zł oraz w 2006r. – 4 197zł;
- 3) wkład prywatny pracodawców - 10 510zł, w tym w 2005r. – 5 560zł oraz w 2006r. – 4 950zł.

Na dzień 31.05.2006 r. wsparciem EFS w ramach realizowanego projektu zostało objęte 239 osób bezrobotnych, w tym 177 kobiet oraz 62 mężczyzn. W ramach 239 osób objętych wsparciem na dzień 31.05.2006r. było 39 osób długotrwale bezrobotnych, 232 osoby bezrobotnej młodzieży do 25 roku życia, 152 bezrobotnych absolwentów. W okresie od 01.06.2005r. do 31.05.2006r. uczestnicy projektu zostali objęci następującymi rodzajami wsparcia: usługi pośrednictwa pracy – 239 osób, usługi indywidualnego poradnictwa zawodowego - 239 osób, staże – 166 osób, prace interwencyjne – 5 osób, jednorazowe środki na podjęcie działalności gospodarczej – 3 osoby, szkolenia – 68 osób. Wydatki związane z transportem beneficjentów na miejsce szkolenia – 39 osób. Rodzaje przeprowadzonych w ramach projektu szkoleń grupowych: kurs języka angielskiego dla początkujących – 25 osób; kurs grafiki komputerowej z tworzeniem stron www – 20 osób, kurs kelner – barman z obsługą klienta w języku polskim i angielskim – 10 osób; kurs specjalisty ds. pozyskiwania funduszy UE -10 osób oraz 3 osoby wzięły udział w szkoleniach indywidualnych z zakresu prowadzenia działalności gospodarczej z modułem doradztwa prawnego.

We wniosku o dofinansowanie projektu zostało założone osiągnięcie następujących rezultatów miękkich: zwiększenie umiejętności poruszania się po rynku pracy, nabycie umiejętności wypełniania formularzy, nabycie umiejętności napisania życiorysu, podniesienie poziomu samooceny, zwiększenie zaufania we własne siły, zwiększenie motywacji do podjęcia zatrudnienia, wzrost umiejętności korzystania z posiadanych kwalifikacji i doświadczeń, rozwinięcie umiejętności świadomego i celowego podejmowania decyzji zawodowych. Stopień osiągnięcia założonych we wniosku rezultatów miękkich został zweryfikowany w ramach przeprowadzonych badań ankietowych. W ramach całego projektu przy pomocy ankiet przebadano w sumie 233 osoby, w tym 58 mężczyzn oraz 175 kobiet. Spośród tej liczby ankietowanych uczestników projektu 207 osób stwierdziło, że uczestnictwo w projekcie zwiększyło ich umiejętności poruszania się po rynku pracy. 196 osób zauważyło zwiększenie umiejętności wypełniania formularzy. Wzrost umiejętności sporządzania dokumentów aplikacyjnych odczuło 177 osób. W przypadku 193 osób uczestnictwo w projekcie zwiększyło poziom samooceny. Poziom zaufania we własne siły wzrósł u 203 osób. Poziom motywacji do podjęcia zatrudnienia wzrósł u 211 osób. 229 osób zadeklarowało zwiększenie umiejętności korzystania z posiadanych kwalifikacji.



POWIATOWY URZĄD PRACY

W KOZIENICACH

ul. Zdyczów 1, 26-900 Koziencice
tel. (048) 6146699, tel./fax (048) 6146691

<http://pup.koziencice.sisco.info>

e-mail: wako@praca.gov.pl

Zwiększenie poziomu umiejętności świadomego i celowego podejmowania decyzji zadeklarowało 228 osób.

Wśród osób, które zakończyły udział w projekcie i zostały objęte badaniem ankietowym 95,3% wyraziło opinię, że uczestnictwo w projekcie przyniosło im korzyści.

Bezpośrednio po zakończeniu udziału w projekcie 24 osoby bezrobotne podjęło zatrudnienie, w tym 3 osoby zatrudnienie subsydiowane; 3 osoby podjęły samozatrudnienie; 205 osób nadal pozostawało bez pracy. Dodatkowo 5 osób bezrobotnych podjęło naukę w systemie dziennym oraz 2 osoby wyrejestrowały się z innych przyczyn.

Natomiast 6 miesięcy po zakończeniu udziału w projekcie 19 osób podjęło zatrudnienie. Natomiast 34 osoby pozostawało bez pracy. Samozatrudnienie podjęło 2 osoby. Przy czym wskaźniki te dotyczą tylko możliwej do zbadania grupy 96 osób bezrobotnych, którym w marcu i maju 2006r. minęło 6 miesięcy od zakończenia udziału w projekcie.

Drugi projekt „Dziś bierni jutro aktywni” realizowany był w ramach działania 1.3 Sektorowego Programu Operacyjnego Rozwój Zasobów Ludzkich „Przeciwdziałanie i zwalczanie długotrwałego bezrobocia”; schemat a) Wspieranie osób bezrobotnych w tym długotrwanie bezrobotnych. Projekt ten skierowany jest do bezrobotnych powyżej 25 roku życia pozostających bez pracy do 24 miesięcy. **Projekt ten był współfinansowany z Europejskiego Funduszu Społecznego w 73,7%.**

Beneficjentami ostatecznymi projektu są: bezrobotni powyżej 25 roku życia pozostających bez pracy do 24 miesięcy, z wyłączeniem bezrobotnych absolwentów.

Liczba uczestników projektu na koniec maja 2006r. wyniosła 168 osoby.

Czas trwania projektu: od 01.06.2005r. do 31.05.2006r.

Całkowita wartość projektu wyniosła 540 225zł, w tym do sfinansowania w 2005r. – 427 084zł oraz w 2006r. – 113 141zł. Podział wydatków ze względu na rodzaj źródła finansowania kształtował się następująco:

- 1) kwota dofinansowania z Europejskiego Funduszu Społecznego – 390 408zł (73,7% ogółu wydatków publicznych), w tym w 2005r. – 312 985zł oraz w 2006r. – 77 423zł;
- 2) krajowy wkład publiczny – 149 817zł (26,3% ogółu wydatków publicznych), w tym w 2005r. – 114 099zł oraz w 2006r. – 35 718zł, w tym:
 - a) Fundusz Pracy – 133 351zł, w tym w 2005r. – 105 866zł oraz w 2006r. – 27 485zł;



- b) budżet JST – 5 966zł, w tym w 2005r. – 2 983zł oraz w 2006r. – 2 983zł;
- 3) wkład prywatny pracodawców- 10 500zł, w tym w 2005r. - 5 250zł oraz w 2006r. – 5 250zł.

Na dzień 31.05.2006 r. wsparciem EFS w ramach realizowanego projektu zostało objęte 168 osób bezrobotnych, w tym 99 kobiet oraz 69 mężczyzn. W ramach 168 osób objętych wsparciem na dzień 31.05.2006r. wsparciem zostało objęte osób 108 osób długotrwale bezrobotnych oraz 4 osoby niepełnosprawne. W okresie od 01.06.2005r. do 31.05.2006r. uczestnicy projektu zostali objęci następującymi rodzajami wsparcia: usługi pośrednictwa pracy – 168 osób, usługi indywidualnego poradnictwa zawodowego – 168 osób, przygotowania zawodowego - 55 osób, prac interwencyjnych – 5 osób, jednorazowe środki na podjęcie działalności gospodarczej – 8 osób, szkolenia – 109 osób. Wydatki związane z transportem beneficjentów na miejsce szkolenia – 78 osób. Rodzaje przeprowadzonych w ramach projektu szkoleń grupowych: kurs języka angielskiego dla początkujących – 16 osób; kurs opiekunki osób starszych z nauką języka angielskiego dla początkujących – 20 osób, kurs konserwatora wózków widłowych – 15 osób, kurs przedsiębiorczość – zarządzanie i marketing – 30 osób; kurs magazynier z obsługą wózków jezdniowych i magazynowym programem komputerowym + kasy fiskalne - 15 osób, kurs spawacza metodą TIG podstawowy – 5 osób oraz 8 osób wzięło udział w szkoleniach indywidualnych z zakresu prowadzenia działalności gospodarczej z modułem doradztwa prawnego.

We wniosku o dofinansowanie projektu zostało założone osiągnięcie następujących rezultatów miękkich: wzrost umiejętności poruszania się po rynku pracy, zmiana postawy w stosunku do procesu poszukiwania pracy z biernej na aktywną, nabycie umiejętności wypełniania formularzy, nabycie umiejętności napisania życiorysu, podniesienie samooceny, zwiększenie zaufania we własne siły oraz wzrost umiejętności prezentowania pracodawcy posiadanych atutów. Stopień osiągnięcia założonych we wniosku rezultatów miękkich został zweryfikowany w ramach przeprowadzonych badań ankietowych. W całym projekcie przy pomocy ankiet przebadano 162 osoby, w tym 67 mężczyzn oraz 95 kobiet. Spośród przebadanych osób 143 wykazało zwiększenie poziomu umiejętności poruszania się po rynku pracy, u 140 beneficjentów ostatecznych nastąpiła zmiana postawy z biernej na aktywną w stosunku do procesu poszukiwania pracy, u 128 beneficjentów ostatecznych wzrosła umiejętność wypełniania formularzy, u 110 osób wzrosła umiejętność napisania życiorysu, u 131 osób dzięki udziałowi w projekcie nastąpiło podniesienie poziomu samooceny,



POWIATOWY URZĄD PRACY

W KOZIENICACH

ul. Zdyczów 1, 26-900 Koziernice
tel. (048) 6146699, tel./fax (048) 6146691

<http://pup.koziernice.sisco.info>

e-mail: wako@praca.gov.pl

u 141 beneficjentów ostatecznych wzrósł poziom zaufania we własne siły, u 132 osób nastąpił wzrost umiejętności prezentowania pracodawcy posiadanych atutów.

Wśród osób, które zakończyły udział w projekcie i zostały objęte badaniem ankietowym 93,8% wyraziło opinię, że uczestnictwo w projekcie przyniosło im korzyści.

Bezpośrednio po zakończeniu udziału w projekcie 20 osób bezrobotnych podjęło zatrudnienie; 8 osób podjęło samozatrudnienie. Bez pracy pozostawało nadal 138 osób, a 2 osoby wyrejestrowały się z innych powodów.

Natomiast 6 miesięcy po zakończeniu udziału w projekcie 23 osoby podjęło zatrudnienie. Samozatrudnienie podjęło 6 osób. Natomiast 69 osób pozostawało nadal bez pracy. Przy czym wskaźniki te dotyczą tylko możliwej do zbadania grupy 99 osób bezrobotnych, którym w marcu i maju 2006r. minęło 6 miesięcy od zakończenia udziału w projekcie.

Powiatowy Urząd Pracy w Kozienicach realizuje również od 01.09.2005r. do 31.12.2006r. trzeci projekt współfinansowany z Europejskiego Funduszu Społecznego „*Od zależności do samodzielności*” w ramach Sektorowego Programu Operacyjnego Rozwój Zasobów Ludzkich, Priorytet 1 Aktywna Polityka Rynku Pracy oraz Integracji Zawodowej i Społecznej działanie 1.5a Promocja aktywnej polityki społecznej poprzez wsparcie grup szczególnego ryzyka Schemat a) Wspieranie osób z grup zagrożonych wykluczeniem społecznym. Instytucją wdrażającą projekt jest Ministerstwo Pracy i Polityki Społecznej. *Projekt ten jest współfinansowany z Europejskiego Funduszu Społecznego w 77,7%.*

Beneficjentami ostatecznymi projektu są: osoby długotrwale bezrobotne zarejestrowane nieprzerwanie od dnia ostatniej rejestracji powyżej 24 miesięcy.

Liczba uczestników projektu na koniec czerwca 2006r. wyniosła 64 osoby.

Czas realizacji: 01.09.2005 – 31.12.2006r.

Całkowita wartość projektu wynosi 209 119,00 zł., kwota dofinansowania z EFS wynosi 162 484,00 zł (77,7%), wkład własny 46 635,00 zł (22,3%). Rok 2005 – wydatki ogółem: 10.378zł, w tym kwota dofinansowania – 6.532zł, wkład własny- 3.846zł. Rok 2006 – wydatki ogółem: 198.741zł, w tym kwota dofinansowania – 155.952zł, wkład własny- 42.789zł.



Realizowane w projekcie „Od zależności do samodzielności” formy wsparcia:

Forma wsparcia	Liczba bezrobotnych objętych daną formą wsparcia według stanu na 30.06.2006r.
Poradnictwo zawodowe	64
Poradnictwo psychologiczne	50
Staże	3
Przygotowanie zawodowe	14
Szkolenia grupowe	12
Prace interwencyjne w JST	16
Ogółem	64

W okresie od 01.09.2005r. do 30.06.2006r. wsparciem EFS w ramach realizowanego projektu zostało objęte 64 osoby długotrwale bezrobotne, w tym 12 mężczyzn oraz 52 kobiety. Spośród 64 osób objętych wsparciem 12 osób to bezrobotna młodzież do 25 roku życia.

Od początku realizacji projektu do 30.06.2006r. uczestnicy projektu zostali objęci następującymi rodzajami wsparcia: poradnictwo psychologiczne w formie warsztatów – 50 osób, usługi indywidualnego i grupowego poradnictwa zawodowego – 64 osoby, przygotowanie zawodowe - 14 osób, prace interwencyjne – 16 osób, staże – 3 osoby, szkolenia grupowe – 12 osób, 8 osób bezrobotnych otrzymało zwrot kosztów dojazdu na miejsce szkolenia. W ramach projektu zostało zorganizowane 1 szkolenie grupowe – kurs specjalista ds. kadrowo-płacowych dla 12 osób bezrobotnych. W II połowie 2006r. planowane jest jeszcze 1 szkolenie grupowe w zakresie specjalista ds. sprzedaży +obsługa kas fiskalnych + minimum sanitarne dla 13 uczestników projektu.



Wydatki poniesione na poszczególne formy wsparcia w ramach projektu „Od zależności do samodzielności” według stanu na dzień 30.06.2006r.

Kategoria wydatku	Wartość wydatku w PLN		
	Z*	Wn*	%
Wydatki kwalifikowalne	209 119,00	57 204,04	27,35%
Wydatki związane z personelem	6 850,00	5 336,79	77,91%
Wynagrodzenia pracowników PUP realizujących projekt	6 850,00	5 336,79	77,91%
Wydatki dotyczące beneficjentów ostatecznych, w tym :	165 205,00	27 808,92	16,83%
Prace interwencyjne	84 153,00	0,00	0,00%
Stypendia za przygotowanie zawodowe + ZUS	60 500,00	19 269,82	31,85%
Stypendia stażowe + ZUS	12 960,00	4 800,02	37,04%
Koszty dojazdu na szkolenie	3 960,00	1 457,40	36,80%
Koszty badań lekarskich	1 260,00	1 000,00	79,37%
Dodatki szkoleniowe	1 872,00	836,00	44,66%
Stypendia szkoleniowe + ZUS	500,00	445,68	89,14%
Inne wydatki, w tym:	37 064,00	24 058,33	64,91%
Psycholog	3 520,00	3 520,00	100,00%
Koszty szkolenia – zlecenie realizacji szkoleń zawodowych	29 800,00	16 800,00	56,38%
Wydatki związane z prowadzeniem dokumentacji projektu	467,00	467,00	100,00%
Koszty promocji projektu	2 209,00	2 208,42	99,97%
Koszty użytkowania pomieszczenia na organizację warsztatów – koszty energii elektrycznej	35,00	30,42	86,91%
Koszty użytkowania pomieszczenia na organizację warsztatów – koszty ogrzewania	34,00	34,00	100,00%
Pozostałe wydatki administracyjne	336,00	335,98	99,99%
Podatek VAT	663,00	662,51	99,93%



POWIATOWY URZĄD PRACY

W KOZIENICACH

ul. Zdyczów 1, 26-900 Koziernice
tel. (048) 6146699, tel./fax (048) 6146691

<http://pup.koziernice.sisco.info>

e-mail: wako@praca.gov.pl

Całkowite wydatki projektu	209 119,00	57 204,04	27,35 %
-----------------------------------	-------------------	------------------	----------------

*z- zobowiązania na realizację zadania wynikające z wniosku o dofinansowanie realizacji projektu i umowy dofinansowania projektu;

*wn- wydatki poniesione od początku realizacji projektu

*% - stopień realizacji projektu iloraz $wn/z * 100\%$

12. Projekty współfinansowane z Europejskiego Funduszu Społecznego realizowane przez PUP w Kozienicach w latach 2006 - 2007

W 2006r. Powiatowy Urząd Pracy w Kozienicach rozpoczął realizację kolejnych dwóch projektów współfinansowanych z Europejskiego Funduszu Społecznego mających na celu aktywizację osób bezrobotnych.

Pierwszy projekt „Pierwszy sukces” realizowany jest w ramach działania 1.2 SPO RZL Perspektywy dla młodzieży schemat a) Wspieranie młodzieży na rynku pracy. Projekt ten jest współfinansowany z Europejskiego Funduszu Społecznego w 72,57%.

Beneficjentami ostatecznymi projektu są bezrobotni poniżej 25 roku życia pozostających bez pracy do 24 miesięcy, bezrobotni absolwenci wszystkich typów szkół oraz osoby poniżej 25 roku życia, zarejestrowane jako bezrobotne przez okres do 24 miesięcy, chcące rozpocząć działalność gospodarczą.

Docelowa liczba uczestników projektu, którzy zostaną objęci wsparciem wynosi 176 osób, w tym:

- Usługi pośrednictwa pracy i poradnictwa zawodowego – 176 osób
- Staże – 130 osób
- Szkolenia grupowe – 44
- Szkolenia indywidualne + jednorazowe środki na rozpoczęcie działalności gospodarczej – 2 osoby.

Czas realizacji projektu: od 01.04.2006r. do 31.12.2007r.

Całkowita wartość projektu wynosi 821 826zł (kwota dofinansowania -596 400zł, wkład własny – 225 426zł), w tym do sfinansowania w 2006r. – 410 913zł (kwota dofinansowania - 298 200zł, wkład własny – 112 713zł) oraz w 2007r. – 410 913zł (kwota dofinansowania - 298 200zł, wkład własny – 112 713zł).



Zrealizowane w projekcie „Pierwszy sukces” formy wsparcia w okresie od 01.04.2006 do 30.06.2006:

Forma wsparcia	Liczba bezrobotnych objętych daną formą wsparcia według stanu na 30.06.2006r.
Staże zawodowe	45
Szkolenia indywidualne	1
Poradnictwo zawodowe	46*
Pośrednictwo pracy	46*
Ogółem liczba beneficjentów ostatecznych objętych wsparciem	46

* wszyscy uczestnicy projektu byli objęci pośrednictwem pracy i poradnictwem zawodowym

Drugi projekt „Nowe perspektywy” realizowany jest w ramach działania 1.3 SPO RZL Przeciwdziałanie i zwalczanie długotrwałego bezrobocia schemat a) Wspieranie osób bezrobotnych w tym długotrwale bezrobotnych. Projekt ten jest współfinansowany z Europejskiego Funduszu Społecznego w 73,74%.

Beneficjentami ostatecznymi projektu są: bezrobotni powyżej 25 roku życia pozostający bez pracy do 24 miesięcy, z wyłączeniem bezrobotnych absolwentów.

Docelowa liczba uczestników projektu, którzy zostaną objęci wsparciem wynosi 256 osób w tym:

- Usługi pośrednictwa pracy i poradnictwa zawodowego – 256 osób
- Przygotowanie zawodowe – 145 osób
- Szkolenia grupowe – 98
- Szkolenia indywidualne + jednorazowe środki na rozpoczęcie działalności gospodarczej – 13 osoby

Czas realizacji projektu – 01.04.2006 -31.12.2007r.



Całkowita wartość projektu wynosi 992 134zł (kwota dofinansowania -731 600zł, wkład własny – 260 534zł), w tym do sfinansowania w 2006r. – 496 067zł (kwota dofinansowania -365 800zł, wkład własny – 130 267zł) oraz w 2007r. – 496 067zł (kwota dofinansowania - 365 800zł, wkład własny – 130 267zł)

Zrealizowane w projekcie „Nowe perspektywy” formy wsparcia w okresie od 01.04.2006 do 30.06.2006:

Forma wsparcia	Liczba bezrobotnych objętych daną formą wsparcia według stanu na 30.06.2006r.
Przygotowanie zawodowe	45
Szkolenia indywidualne	2
Poradnictwo zawodowe	47*
Pośrednictwo pracy	47*
Ogółem liczba beneficjentów ostatecznych objętych wsparciem	47

* wszyscy uczestnicy projektu byli objęci pośrednictwem pracy i poradnictwem zawodowym



13. Inne programy realizowane przez PUP w Kozienicach w pierwszej połowie 2006 r.

„Praca i środowisko”

„Praca i środowisko” to program wykonywania robót konserwacyjnych urządzeń melioracji podstawowych na terenie województwa mazowieckiego przy wykorzystaniu zatrudnienia osób bezrobotnych w ramach prac interwencyjnych. Realizacja programu trwa od 14.06.2006r. do 13.11.2006 r. W programie uczestniczy 15 osób z powiatu kozienickiego.

„Nowe Perspektywy – Nowe Wyzwania”

W dniu 10.05.2006 r. została zawarta umowa partnerska pomiędzy Wojewódzkim Urzędem Pracy w Warszawie, a między innymi Powiatowym Urzędem Pracy w Kozienicach w sprawie wspólnej realizacji projektu współfinansowanego z Europejskiego Funduszu Społecznego „Nowe Perspektywy – Nowe Wyzwania” w ramach Sektorowego Programu Operacyjnego Rozwój Zasobów Ludzkich Priorytet I Aktywna polityka rynku pracy oraz integracji zawodowej i społecznej Działanie 1.5 Promocja aktywnej polityki społecznej poprzez wsparcie grup szczególnego ryzyka Schemat A Wspieranie osób z grup zagrożonych wykluczeniem społecznym. W ramach tego projektu PUP w Kozienicach przeszkoli 10 osób w łącznej kwocie 1.084 PLN w 2006 roku i 6.504 PLN w 2007 roku.



Wnioski:

1. W stosunku do stanu z końca grudnia 2005 roku liczba bezrobotnych osób na koniec czerwca 2006 roku spadła o 349 osób,
2. Stopa bezrobocia dla Powiatu Koziennickiego w stosunku do stanu z końca 2005 roku jest niższa o 1,1% punkta procentowego. Według stanu z końca czerwca 2006 roku stopa bezrobocia dla Powiatu Koziennickiego wynosiła 18,5 i była wyższa od stopy bezrobocia w kraju o 2,5%, a od stopy bezrobocia w woj. Mazowieckim wyższa o 5,7%.
3. Pierwsze półrocze 2006 roku charakteryzowało się dużą dynamiką bezrobocia.: zarejestrowało się 2131 osób, a wyłączono z ewidencji 2480 osób. Spośród osób wyrejestrowanych 48,1% podjęło pracę, a 27,1% nie zgłosiło się do Urzędu w wyznaczonym terminie na potwierdzenie gotowości do podjęcia pracy.
4. W dalszym ciągu utrzymuje się liczebna przewaga kobiet nad mężczyznami i wynosi 52,9%.
5. Na koniec czerwca 2006 roku odnotowano wzrost w stosunku do grudnia 2005 roku osób zarejestrowanych powyżej 12 miesięcy o 1,9 %.
6. Nadal w ewidencji PUP Koziennice dominują osoby młode 25-34 lata – 29,2%.
7. Pracę podjęły 1193 osoby, w tym 459 kobiet. W ramach pracy subsydiowanej pracę podjęło 158 osób.
8. W pierwszym półroczu 2006 roku pozyskano 670 miejsc pracy, w tym 230 miejsc pracy niesubsydiowanej.
9. Po raz pierwszy zaktywizowano osoby bezrobotne w ramach nowej formy wsparcia jaką są prace społecznie użyteczne dzięki porozumieniu zawartemu między Starostą Powiatu Koziennickiego a Gminą Koziennice. Prace społecznie użyteczne wykonywało w I półroczu 2006r. 58 osób bezrobotnych.
10. Z dniem 31.05.2006r. PUP w Koziennicach zakończył realizację 2 projektów współfinansowanych z Europejskiego Funduszu Społecznego „Start do kariery” (działanie 1.2a SPO RZL) oraz „Dziś bierni jutro aktywni” (działanie 1.3a SPO RZL). W ramach projektu „Start do kariery” objęto wsparciem 239 osób bezrobotnej młodzieży, która mogła skorzystać z takich form wsparcia jak: staże, prace interwencyjne, szkolenia, poradnictwo zawodowe i pośrednictwo pracy. W ramach projektu „Dziś bierni jutro aktywni” objęto wsparciem 168 osób bezrobotnych, które mogły skorzystać z takich form wsparcia jak: szkolenia, przygotowanie zawodowe,



POWIATOWY URZĄD PRACY

W KOZIENICACH

ul. Zdyczów 1, 26-900 Koziennice
tel. (048) 6146699, tel./fax (048) 6146691

<http://pup.koziennice.sisco.info>

e-mail: wako@praca.gov.pl

prace interwencyjne, jednorazowe środki na podjęcie działalności gospodarczej oraz pośrednictwo pracy, poradnictwo zawodowe oraz indywidualne plany działania.

11. Od 01.04.2006r. PUP w Kozienicach rozpoczął realizację kolejnych 2 projektów współfinansowanych z EFS. Na koniec czerwca 2006r. w ramach działania 1.2a SPO RZL projektu „Pierwszy sukces” zaktywizowano ogółem 46 osób bezrobotnej młodzieży, które mogły skorzystać z takich form wsparcia jak: staże, pośrednictwo pracy i poradnictwo zawodowe oraz szkolenia indywidualne z zakresu prowadzenia własnej działalności gospodarczej. Natomiast w ramach działania 1.3a projektu „Nowe perspektywy” zaktywizowano ogółem 47 osoby bezrobotne, które mogły skorzystać z takich form wsparcia jak: przygotowanie zawodowe, szkolenia indywidualne z zakresu prowadzenia własnej działalności gospodarczej, indywidualne plany działania, pośrednictwo pracy i poradnictwo zawodowe.
12. Od 01.09.2005 r. PUP w Kozienicach realizuje projekt współfinansowany z EFS „Od zależności do samodzielności” w ramach działania 1.5a SPO RZL skierowany do osób długotrwale bezrobotnych zarejestrowanych powyżej 24 miesięcy. W ramach projektu 50 osób bezrobotnych skorzystało z poradnictwa psychologicznego prowadzonego w formie warsztatów; 64 osoby bezrobotne skorzystały z indywidualnego i grupowego poradnictwa zawodowego; 3 osoby zostały skierowane na staż; 14 osób rozpoczęło przygotowanie zawodowe, 16 osób bezrobotnych zostało objętych pracami interwencyjnymi zorganizowanymi w jednostkach samorządu terytorialnego, 12 osób skorzystało z grupowego szkolenia zawodowego.
13. Z dniem 31.01.2006r. PUP w Kozienicach zakończył się program „50 PLUS” , który realizowany był w ramach partnerstwa z Wyższą Szkołą Biznesu w Gorzowie Wielkopolskim. Dzięki temu programowi 4 osoby bezrobotne powyżej 50 roku życia z powiatu kozienickiego mogło skorzystać z przewidywanych w programie form wsparcia takich jak: szkolenia, przygotowanie zawodowe.
14. W maju 2006r. PUP w Kozienicach pozyskał dodatkowe środki Funduszu Pracy z „rezerwy” Ministra w wysokości 196.800zł , w ramach których 15 osób bezrobotnych zostało przeszkolonych z zakresu prowadzenia własnej działalności gospodarczej oraz otrzymało jednorazowe środki na rozpoczęcie działalności gospodarczej.
15. W maju 2006r. PUP w Kozienicach podpisał umowę partnerską z Wojewódzkim Urzędem Pracy w Warszawie w sprawie wspólnej realizacji projektu „Nowe Perspektywy – Nowe Wyzwania” w ramach działania 1.5a SPO RZL - Wspieranie osób z grup zagrożonych wykluczeniem społecznym. Dzięki temu projektowi 10 osób



POWIATOWY URZĄD PRACY

W KOZIENICACH

ul. Zdyczów 1, 26-900 Kozienice
tel. (048) 6146699, tel./fax (048) 6146691

<http://pup.kozienice.sisco.info>

e-mail: wako@praca.gov.pl

- długotrwale bezrobotnych z powiatu kozienickiego będzie mogło na przełomie od listopada 2006 do czerwca 2007 skorzystać ze szkoleń przewidywanych w projekcie.
16. W I półroczu 2006r. PUP w Kozienicach ponownie przystąpił do realizacji programu „Praca i Środowisko” wykorzystując szanse zdobywania dodatkowych środków z Ministerstwa Gospodarki i Pracy.
17. Następną informacją o sytuacji na lokalnym rynku pracy za 2006 rok ukaże się w miesiącu lutym 2007 roku.

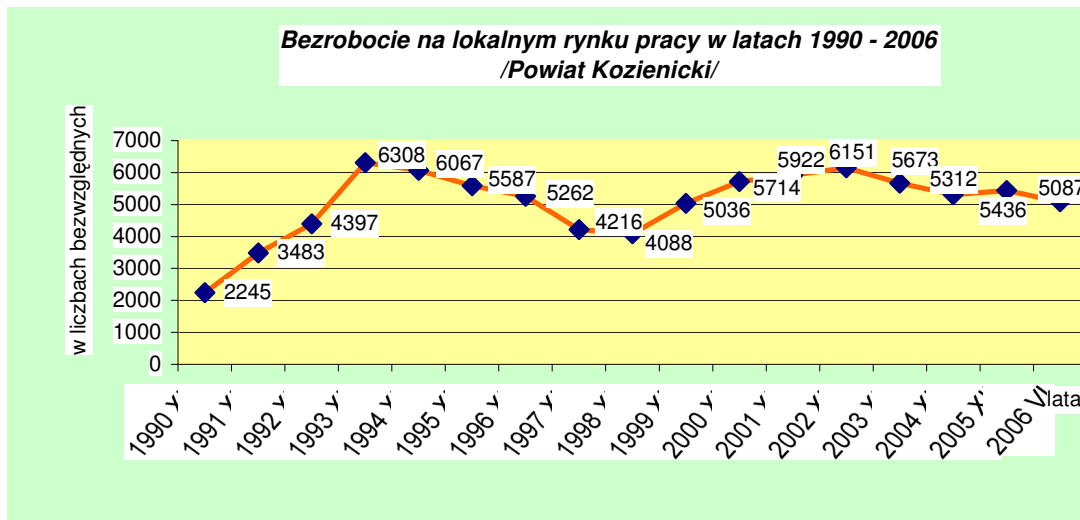
DYREKTOR
Powiatowego Urzędu Pracy
mgr Arkadiusz Nowakowski



14. Załączniki

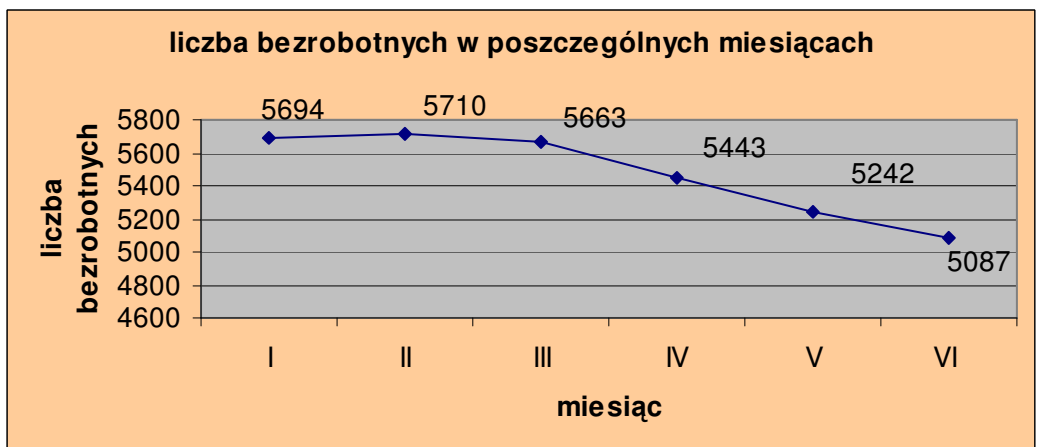
14.1. Załącznik nr 1

Informacje dotyczące liczby bezrobotnych w Powiecie Koziennickim w latach 1990 -2006



14.2. Załącznik nr 2

Liczba bezrobotnych na koniec poszczególnych miesięcy pierwszej połowy 2006 roku



**POWIATOWY URZĄD PRACY
W KOZIENICACH**

ul. Zdyczów 1, 26-900 Koziennice
tel. (048) 6146699, tel./fax (048) 6146691

<http://pup.koziennice.sisco.info>

e-mail: wako@praca.gov.pl

14.3. Załącznik nr 3

Liczba bezrobotnych w poszczególnych gminach na koniec czerwca 2006 roku.

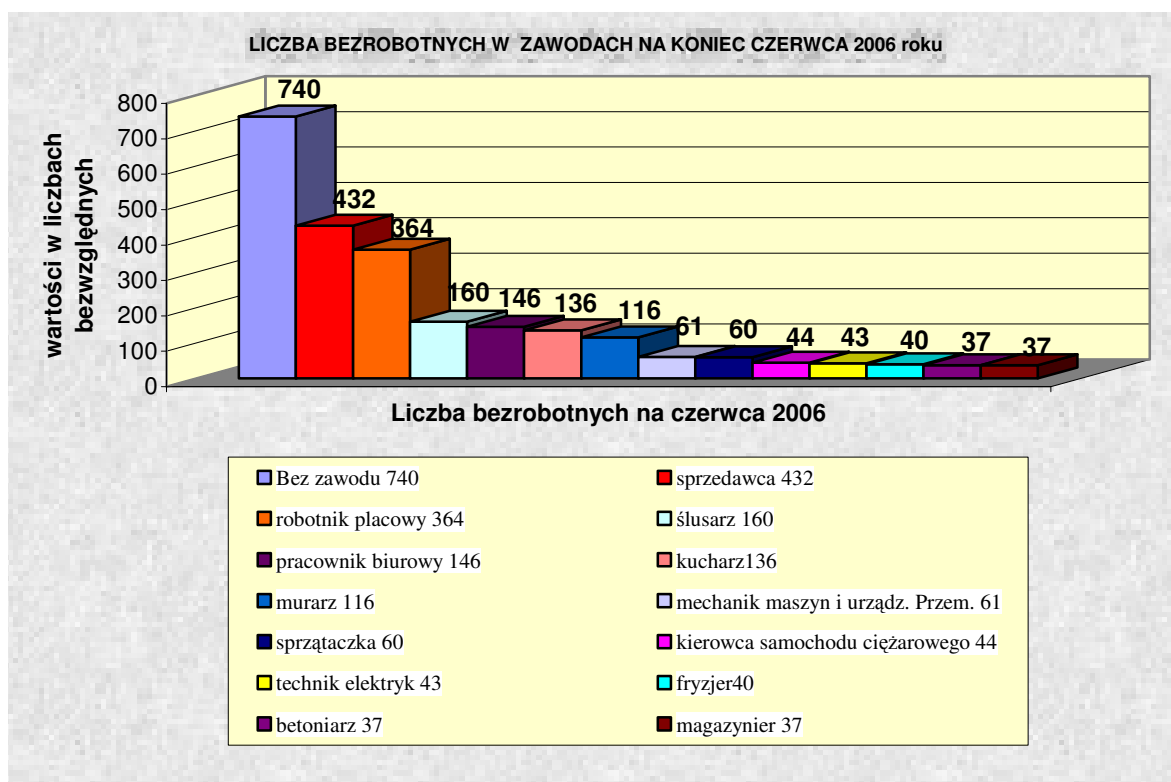
lp.	Gmina	Liczba zarejestrowanych bezrobotnych w tym:						
		ogółem	kobiety	udział %	bezrobotn i bez prawa do zasiłku	udział %	zwolnieni z przyczyn dot. zakładu pracy	udział %
1.	Garbatka Letnisko	578	297	51,4	531	91,9	20	3,5
2.	Głowaczów	708	332	46,9	662	93,5	24	3,4
3.	Gniewoszków	348	163	46,8	335	96,3	9	2,6
4.	Grabów n/Pilicą	223	96	43,0	199	89,2	6	2,7
5.	Kozienice	2487	1449	58,3	2248	90,4	113	4,5
6.	Magnuszew	454	214	47,1	415	91,4	13	2,9
7.	Sieciechów	289	142	49,1	271	93,8	6	2,1
SUMA		5087	2693	52,9	4661	91,6	191	3,8

14.4. Załącznik nr 4

Procentowy udział bezrobotnych bez prawa do zasiłku w stosunku do ogółu zarejestrowanych w poszczególnych miesiącach pierwszego półrocza 2006 roku – stan na koniec poszczególnych miesięcy.



14.5. Załącznik nr 5



POWIATOWY URZĄD PRACY W KOZIENCACH

ul. Zdyczów 1, 26-900 Koziencice
tel. (048) 6146699, tel./fax (048) 6146691

<http://pup.koziencice.sisco.info>

e-mail: wako@praca.gov.pl



**Powiatowy Urząd Pracy
w Koźlenicach**