



**Powiatowy Urząd Pracy
w Koźienicach**

**Informator
o sytuacji na rynku pracy na obszarze działania
Powiatowego Urzędu Pracy
w Koźienicach w I półroczu 2005 r.**

Sierpień 2005

SPIS TREŚCI

<u>1. DYNAMIKA BEZROBOCIA</u>	3
<u>2. STOPA BEZROBOCIA</u>	3
<u>3. BEZROBOCIE W UKŁADZIE GMIN</u>	4
<u>4. STRUKTURA BEZROBOCIA:</u>	5
4.1. BEZROBOTNI WEDŁUG WIEKU	5
4.2. BEZROBOTNE KOBIETY	6
4.3. BEZROBOTNI WEDŁUG POZIOMU WYKSZTAŁCENIA.	7
4.4. BEZROBOTNI ZAMIESZKALI NA WSI	8
4.5. BEZROBOTNI WEDŁUG CZASU POZOSTAWANIA BEZ PRACY.	8
4.6. BEZROBOTNI ZWOLNIENI Z PRZYCZYŃ DOTYCZĄCYCH ZAKŁADU PRACY	9
4.7. BEZROBOTNI BEZ PRAWA DO ZASIŁKU.	9
4.8. BEZROBOTNI BĘDĄCY W SZCZEGÓLNEJ SYTUACJI NA RYNKU PRACY	10
<u>5. BEZROBOTNI, KTÓRZY PODJĘLI PRACĘ</u>	11
<u>6. OFERTY PRACY</u>	12
<u>7. PORADNICTWO ZAWODOWE</u>	13
<u>8. AKTYWNE FORMY PRZECIWDZIAŁANIA BEZROBOCIU FINANSOWANE Z FUNDUSZU PRACY</u>	14
<u>9. STRUKTURA WYDATKÓW Z FUNDUSZU PRACY</u>	16
<u>10. WNIOSKI:</u>	26
<u>11. ZAŁĄCZNIKI</u>	28
ZAŁĄCZNIK NR 1	28
11.2. ZAŁĄCZNIK NR 2	29
11.3. ZAŁĄCZNIK NR 3	29
11.4. ZAŁĄCZNIK NR 4	30



1. Dynamika bezrobocia

Według stanu na dzień 30.06.2005r. w ewidencji Powiatowego Urzędu Pracy w Kozienicach figurowało 5163 osób bezrobotnych. W stosunku do stanu z końca 2004r. liczba bezrobotnych spadła o 149 osób.

W ciągu I półrocza 2005 roku zarejestrowano 2126 osób bezrobotnych, a wyłączono z ewidencji 2275 osób.

Wyrejestrowania zostały dokonane z następujących powodów:

- podjęcia pracy - 950 osób, tj. 41,8% wszystkich wyrejestrowanych,
- niepotwierdzenia gotowości do podjęcia pracy 841 osób – 37%
- inne powody – 484 osób, tj. 21,3 (m.in. dobrowolna rezygnacja ze statusu bezrobotnego, ukończenie 60/65 lat, nabycie praw emerytalnych lub rentowych, podjęcie nauki).

Informacje dotyczące liczby bezrobotnych w Powiecie Kozienickim w latach 1990 – 2005r. ilustruje załącznik nr 1

Informacje dotyczące liczby bezrobotnych zarejestrowanych w końcu każdego miesiąca I półrocza 2005r. ilustruje załącznik nr 2.

2. Stopa bezrobocia

Stopa bezrobocia liczona jako wskaźnik procentowy liczby bezrobotnych do zawodowo czynnych (według szacunku GUS) na terenie działania Powiatowego Urzędu Pracy w Kozienicach wyniosła:

w I kwartale 2005r. (na koniec marca) – 19,7%

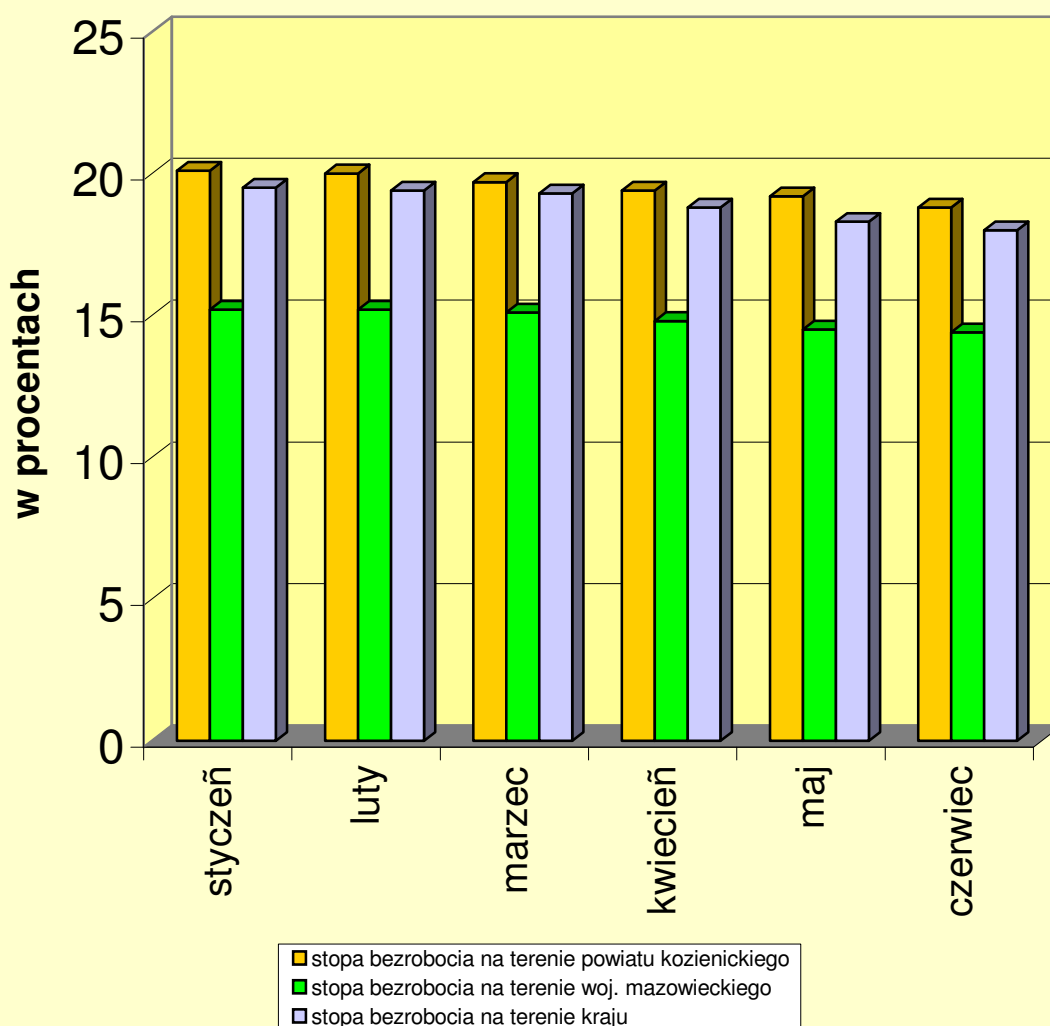
w II kwartale 2005r (na koniec czerwca) – 18,8 %, w porównaniu do czerwca 2004 r. spadła o 0,3 %

Stopa bezrobocia dla woj. mazowieckiego wyniosła na koniec czerwca 14,4%, a w kraju 18%.

Kształtowanie się stopy bezrobocia na terenie kraju, woj. mazowieckiego i powiatu kozienickiego przedstawia poniższy wykres.



Stopa bezrobocia w I połowie 2005 r.



3. Bezrobocie w układzie gmin

W porównaniu ze stanem z końca grudnia 2004r. liczba bezrobotnych na koniec czerwca 2005r. spadła w 4 gminach i wyniosła:

gm. Gniewoszków	348 osób (XII 2004 – 350 osób),
gm. Grabów n/Pilicą	230 osób (XII 2004 – 235 osób),
gm. Kozienice	2541 osób (XII 2004 – 2717 osób),
gm. Sieciechów	294 osób (XII 2004 – 296 osób)



Wzrost bezrobotnych odnotowano w 3 pozostałych gminach powiatu Kozienickiego, w których liczba zarejestrowanych osób bezrobotnych przedstawiała się następująco:

gm. Garbatka Letnisko 592 osób (XII 2004 - 580 osób),
gm. Głowaczów 705 osób (XII 2004 – 683 osoby),
gm. Magnuszew 453 osób (XII 2004 – 451 osób).

Najwyższy udział bezrobotnych bez prawa do zasiłku w stosunku do ogółu zarejestrowanych w danej gminie odnotowano w gminie Grabów n/Pilicą – 94% i gminie Gniewoszków – 92%, najniższy w gminie Garbatka Letnisko 89%

Najwyższy udział kobiet w ogólnej liczbie bezrobotnych odnotowano w gminie Kozienice – 57%, najniższy w gminie Magnuszew 40%.

Liczbę bezrobotnych w poszczególnych gminach na koniec czerwca 2005 r. ilustruje załącznik nr 3.

4. Struktura bezrobocia:

4.1. Bezrobotni według wieku

Wśród ogółu zarejestrowanych w końcu czerwca 2005r. w Powiatowym Urzędzie Pracy w Kozienicach dominują bezrobotni w przedziale wiekowym 25 – 34 lata – 1516 osób oraz w przedziale 18 – 24 lata – 1297 osób, którzy stanowią łącznie 54,9% ogółu bezrobotnych.

Kolejną grupę pod względem liczebności stanowią osoby w przedziale wiekowym 45 – 54 lat – 1180 (22,8%)

Bezrobotni w wieku 35 – 44 lat to 935 osób (18,1%)

Najmniej stanowią bezrobotni w wieku 55 – 59 lat – 198 osób (3,5%) oraz w przedziale wiekowym 60 – 64 lata – 37 osób (0,7%).

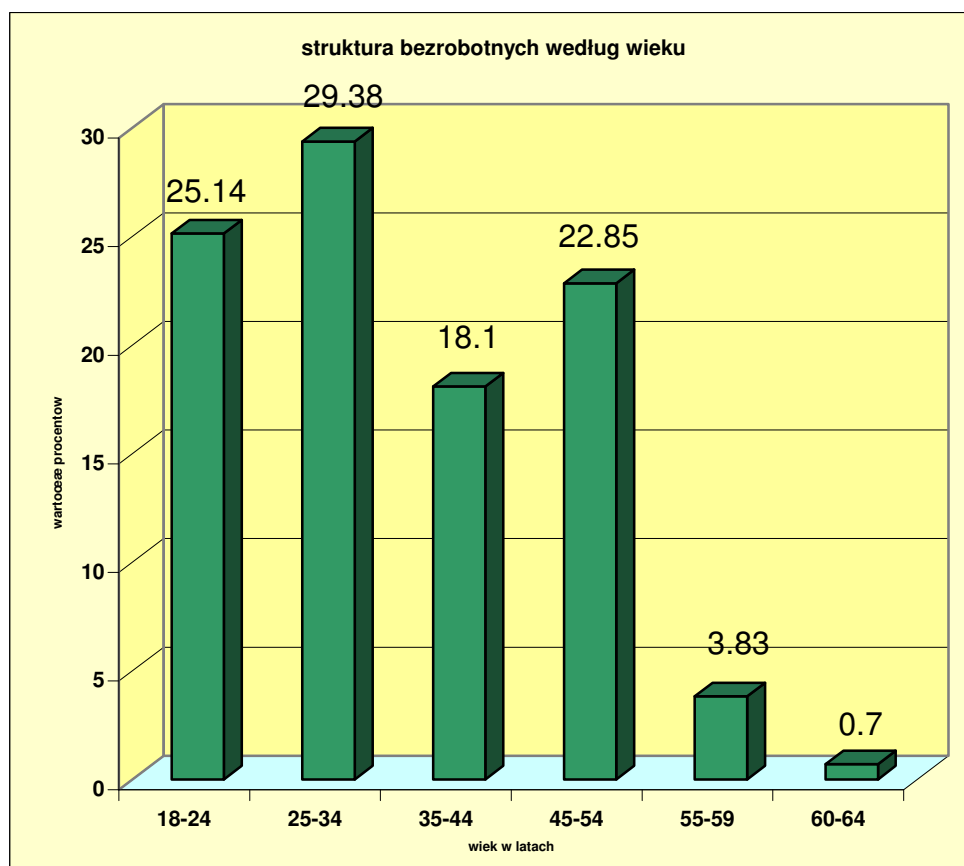
Struktura bezrobotnych według grup wiekowych (stan na koniec I półrocza 2005 r.) przedstawia się następująco:

Wiek w latach	Procentowy udział poszczególnych kategorii wiekowych w ogólnej liczbie bezrobotnych.
18 - 24	25,1%
25 – 34	29,8%



35 – 44	18,1%
45 – 54	22,8%
55 – 59	3,5%
60 – 64	0,7%%

Przedstawioną w tabeli strukturę zarejestrowanych bezrobotnych obrazuje poniższy wykres



4.2. Bezrobotne kobiety

Na dzień 30.06.2005 r. w ewidencji PUP w Koziencicach figurowało 2742 kobiety, co stanowi 53,1 ogółu zarejestrowanych bezrobotnych.

Wśród bezrobotnych kobiet:

- 93,4% nie posiadało prawa do zasiłku,
- 68,4% zamieszkiwało na wsi,
- 35,4 dotychczas nie pracowało,
- 58,4% było długotrwale bezrobotnych tj. zarejestrowanych powyżej 12 miesięcy, z tego: zarejestrowanych w przedziale 12 – 24 miesiące –



12,6%; zarejestrowanych powyżej 24 miesięcy – 45,7%

Wśród bezrobotnych kobiet dominują osoby w przedziale wiekowym 25 – 34 lata – 869 osób, tj. 31,7 % ogółu bezrobotnych kobiet.

Najwięcej bezrobotnych kobiet posiada wykształcenie zasadnicze zawodowe – 954 osób, tj. 43,8 % ogółu bezrobotnych kobiet.

W I półroczu 2005 roku 405 kobiet podjęło pracę, tj. 49,8% ogółu bezrobotnych którzy podjęli pracę w ciągu I półrocza 2005.

4.3. Bezrobotni według poziomu wykształcenia.

Strukturę bezrobotnych według poziomu wykształcenia cechuje liczebna przewaga osób z wykształceniem zasadniczym zawodowym oraz gimnazjalnym i poniżej. Stanowią oni łącznie 67,4% ogółu bezrobotnych (z wykształceniem zasadniczym zawodowym - 1850 osoby (35,8%), gimnazjalnym i poniżej – 1631 osób (31,6%).

Następną grupę pod względem liczebności stanowią bezrobotni z wykształceniem policealnym i średnim zawodowym – 1089 (21,1%) osoby. Osoby z wykształceniem średnim ogólnokształcącym i wyższym są mniej liczne; ich udział wynosi odpowiednio: 6,8 % i 4,8 % (średnie ogólnokształcące - 350 osób, wyższe – 243 osób).

Strukturę bezrobotnych według poziomu wykształcenia przedstawia poniższy wykres:



4.4. Bezrobotni zamieszkali na wsi

Liczba bezrobotnych zamieszkałych na wsi wyniosła na koniec czerwca 2005r. – 3685 osoby, tj. 71,4% ogółu bezrobotnych. W tej grupie 3370 osób nie posiadało prawa do zasiłku.

Z powodu podjęcia pracy z ewidencji wyłączono 653 osób bezrobotnych zamieszkałych na wsi tj. 80,3% ogółu bezrobotnych wyrejestrowanych z powodu podjęcia pracy.

Liczba osób zarejestrowanych mieszkających na wsi wyniosła w na przełomie I półrocza 2005 roku 1389 osób, tj. 65,3% napływu bezrobotnych.

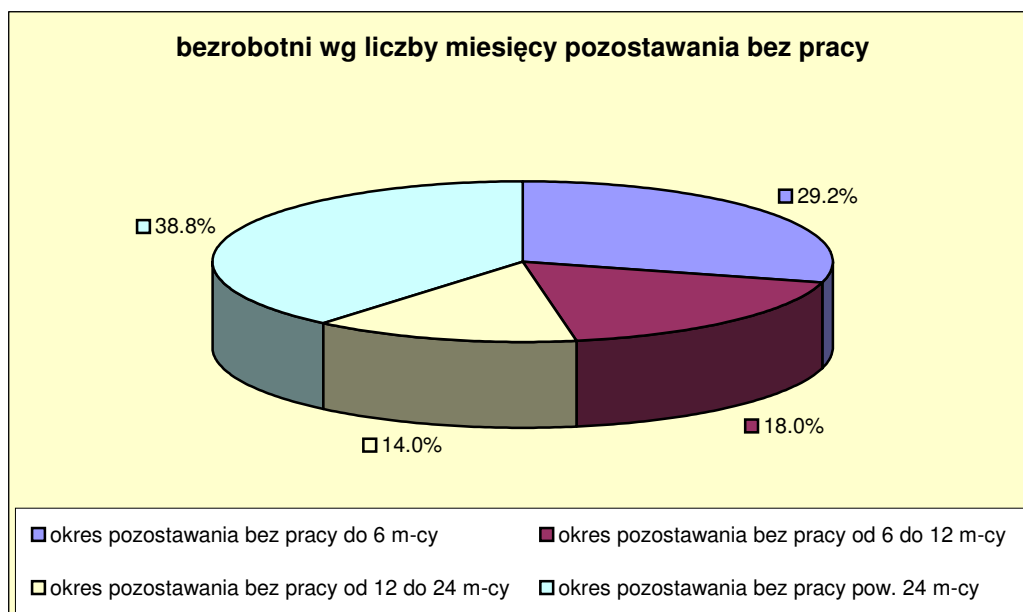
4.5. Bezrobotni według czasu pozostawania bez pracy.

Analiza danych statystycznych ogółu bezrobotnych pokazała, że długotrwale bezrobotni – zarejestrowani powyżej 12 miesięcy stanowią 52,9. Na przełomie bezrobotnych półrocza 2005 roku stale wzrasta liczba osób długotrwale bezrobotnych.

Struktura bezrobotnych według czasu pozostawania bez pracy na koniec czerwca 2005 r. przedstawia się następująco:

<i>Okres pozostawania bez pracy</i>	<i>Liczba osób</i>	<i>Udział (%)</i>
do 6 m-cy	1506	29,18
od 6 do 12 m-cy	927	17,95
od 12 do 24 m-cy	725	14,04
powyżej 24 m-cy	2005	38,83
Ogółem	5163	X





4.6. Bezrobotni zwolnieni z przyczyn dotyczących zakładu pracy

W I połowie 2005 roku zarejestrowano 27 osób zwolnionych z przyczyn dotyczących zakładu pracy. Zamiar dokonania zwolnień grupowych zgłosiły następujące zakłady: TP S.A. Pion Kadr w Radomiu Oddział w Kozienicach – 2 osoby, NBP Oddział Okręgowy w Warszawie Wydział Administracyjno-Skarbowy w Kozienicach 32 osoby. W ramach zwolnienia grupowego Agrofreeze S.A. Chłodnia w Zajezerzu zwolniła 13 osób.

4.7. Bezrobotni bez prawa do zasiłku.

Według stanu na dzień 30.06.2005 w ewidencji PUP figurowało 4741 osób bez prawa do zasiłku, co stanowi 91,82% wszystkich zarejestrowanych.. Na przełomie I półrocza 2005 roku obserwujemy wzrost liczby bezrobotnych bez prawa do zasiłku.

Procentowy udział bezrobotnych bez prawa do zasiłku w stosunku do ogółu zarejestrowanych przedstawia załącznik nr 4.



4.8. Bezrobotni będący w szczególnej sytuacji na rynku pracy

Ustawa z dnia 20 kwietnia 2004 r. o promocji zatrudnienia i instytucjach rynku pracy między innymi wprowadziła pojęcie „osób będących w szczególnej sytuacji na rynku pracy, do których zalicza się:

- bezrobotnych do 25 roku życia;
- bezrobotnych długotrwale;
- bezrobotnych powyżej 50 roku życia;
- bezrobotnych bez kwalifikacji zawodowych;
- bezrobotnych samotnie wychowujących co najmniej jedno dziecko do 7 roku życia;
- bezrobotnych niepełnosprawnych.

Od stycznia 2005 roku jest możliwość prowadzenia statystyki osób będących w szczególnej sytuacji na rynku pracy.

▪ *osoby do 25 roku życia*

Na koniec czerwca 2005 r. w ewidencji PUP w Kozienicach było zarejestrowanych 1205 osób do 25 roku życia, co stanowi 23,3 ogółu zarejestrowanych bezrobotnych. W czerwcu br. do PUP w Kozienicach zgłosiło się 183 osoby, co stanowi 51,7% wszystkich zarejestrowanych. Wyrejestrowało się 140 osób co stanowi 30,6%

▪ *osoby pow. 50 roku życia*

Na koniec czerwca 2005 r. w PUP było zarejestrowanych 843 osoby pow. 50 roku życia 16,3 %. W czerwcu br. napłynęło 31 osób co stanowi 8,8% ogółu bezrobotnych. Wyrejestrowało się 43 osoby co stanowi 9,4%.

- **osoby długotrwale bezrobotne** (według ww ustawy oznacza to bezrobotnego pozostającego w rejestrze powiatowego urzędu pracy łącznie przez okres ponad 12 miesięcy w okresie ostatnich 2 lat.

Na koniec czerwca 2005 r. w PUP było zarejestrowanych 3545 co stanowi 68,7% ogółu bezrobotnych. W czerwcu br. napłynęło do długotrwale bezrobotnych 175 osób tj. 49,4% ogółu bezrobotnych, a wyłączono z ewidencji 261 osób tj. 57,1%.

Poniższa tabela obrazuje „napływ” i „odpływ” wybranych kategorii bezrobotnych, będących w szczególnej sytuacji na rynku pracy w I połowie 2005 roku.



Czerwiec 2005	Bezrobotni					
	do 25 roku życia		pow. 50 roku życia		długotrwale	
		%		%		%
zarejestrowani	809	100,0	330	100,00	1.041	100,00
wyrejestrowani	708	100,0	235	100,00	1169	100,00
w tym z powodu:						
podjęcia pracy	233	33	102	43,4	473	40,5
- subsydiowanej	19	2,7	26	11,1	86	7,4
- niesubsydiowanej	214	30,2	76	32,3	387	33,1
rozpoczęcia szkolenia	26	3,7	1	0,4	56	4,8
stażu	94	13,3	x	x	28	2,4
przygotowania	21	3	10	4,3	73	6,2
zawodowego w						
miejscu pracy						
stan w końcu miesiąca	1205	23,33*	843	16,32	3545	68,66

*do liczby bezrobotnych ogółem

5. Bezrobotni, którzy podjęli pracę

W I połowie 2005 roku pracę podjęło 813 bezrobotnych, w tym 405 kobiet.

Najwięcej bezrobotnych podjęło pracę w miesiącu maju - 210 osób oraz w kwietniu 200 –osób.

Wśród osób podejmujących pracę 73,9% - stanowiły osoby poprzednio pracujące.

Najwięcej bezrobotnych znalazło zatrudnienie w następujących zakładach:

- Alpar SJ. Kozienice,
- Darfriut Sp.zo.o. Ryczywół,
- Bakoma Bis Janików,
- Obory w Kozienicach,
- Urzędy Gmin Powiatu Kozienickiego,
- Przetwórstwo Wyrób Wędlin M. Pierzchała w Jankowie,
- Zarząd Dróg Powiatowych w Aleksandrówce,
- Agencja Restrukturyzacji i Modernizacji Rolnictwa w Kozienicach



6. Oferty pracy

W I półroczu 2005 roku Powiatowy Urząd Pracy w Kozienicach pozyskał 534 ofert pracy, w tym 204 ofert pracy niesubsydiowanej. Przeprowadzono 182 wizyt marketingowych (średnio 30 wizyty/miesiąc) w wyniku, których pozyskano 65 niesubsydiowanych miejsc pracy. Zorganizowano również cztery giełdy pracy:

- PPH Moris z Dęblińska zgłoszono jedno miejsce pracy (sprzedawca), uczestniczyło 17 osób bezrobotnych,
- Noe sp.zo.o. w Gryficach zgłoszono jedno miejsce pracy (sprzedawca) uczestniczyło 17 osób bezrobotnych,
- Ośrodek Kształcenia Kierowców Auto – Start w Kozienicach-zorganizowano giełdę w celu doboru osoby na staż w zawodzie pracownik biurowy. W spotkaniu uczestniczyło 7 osób,
- Towarzystwo Ubezpieczeń i Reasekuracji Warta S.A. Region Radom – oferta pracy dla pracownika biura ubezpieczeń, w spotkaniu uczestniczyło 7 osób.

Pracodawcy najczęściej zgłaszający oferty pracy to:

- Darfruit Sp. z o.o. w Ryczywole,
- Alpar s.j. w Kozienicach,
- Obory Sp. z o.o. w Kozienicach
- Bakoma Bis w Janikowie
- Urzędy Gmin Powiatu Kozienickiego.

Pracodawcy najczęściej poszukiwali: sprzedawców, robotników gospodarczych, pracowników biurowych, wędliniarzy, rzeźników, aparatowych przemysłu mięsnego, kierowców samochodów ciężarowych, ślusarzy, bufetowych barmanów, magazynierów.

Zgłaszając oferty pracy, pracodawcy wymagali najczęściej: posiadania doświadczenia zawodowego na danym stanowisku pracy, dyspozycyjności, a w przypadku ofert dla mężczyzn: uregulowanego stosunku do służby wojskowej, posiadania aktualnych uprawnień.

W ramach usług EURES pośrednicy pracy sukcesywnie udostępniali oferty pracy za granicą przesyłane w ramach EURES, przeglądali strony internetowe w celu poszukiwania nowych ofert pracy za granicą. Udzielali również osobom zainteresowanym informacji na temat warunków życia i pracy w krajach EOG, poszukiwania pracy oraz zasad funkcjonowania i możliwości korzystania z usług EURES.

Zorganizowano dwa spotkania informacyjne podczas których Powiatowy Asystent EURES przekazał informacje na temat funkcjonowania sieci międzynarodowego pośrednictwa pracy oraz możliwości poszukiwania i podejmowania pracy w Europejskim Obszarze Gospodarczym.



7. Poradnictwo zawodowe

Poradnictwo zawodowe ma na celu pomoc osobom bezrobotnym i poszukującym pracy w planowaniu i organizowaniu ich życia zawodowego poprzez udzielanie informacji zawodowych, wskazówek, rad, porad prowadzenia badań przydatności zawodowej.

Zatrudniony doradca zawodowy pomaga m.in.: rozpoznać istniejące trudności w znalezieniu pracy, poznać predyspozycje zawodowe, wybrać odpowiedni kierunek szkolenia czy przekwalifikowania, zaplanować ścieżkę kariery zawodowej. Poradnictwo świadczone jest w formie indywidualnej i grupowej.

I półroczu 2005 roku 69 osobom udzielono porad indywidualnych .

Najczęstszymi problemami osób bezrobotnych poruszonymi w trakcie porad indywidualnych były:

Brak wiedzy na temat:

- niezbędnych kwalifikacji do wykonywania różnych zawodów;
- tendencji na rynku pracy;
- sporządzania dokumentów aplikacyjnych,
- sposobów i metod poszukiwania pracy,
- aktywnych form adresowanych do bezrobotnych,
- umiejętności rozmowy z pracodawcą,
- wymaganych umiejętności i cech osobowych na różnych stanowiskach pracy.

A także:

- brak motywacji do podjęcia pracy (zrezygnowanie osób),
- brak chęci aktywnego poszukiwania pracy.

Do 30.06.2005 roku przeprowadzono także 2 tury warsztatów aktywnego poszukiwania pracy w których uczestniczyło 10 osób bezrobotnych podczas tych zajęć omawiano następujące tematy:

- prawa i obowiązki osób bezrobotnych,
- blok psychologiczny mający na celu podniesienie poziomu motywacji i chęci do aktywnego poszukiwania pracy,
- analiza rynku pracy,
- sposoby, metody i techniki poszukiwania pracy,
- analiza ogłoszeń o pracę,
- przedstawienie zasad sporządzania dokumentów aplikacyjnych,
- zasady rozmowy kwalifikacyjnej,
- analiza pytań „od” i „do” pracodawcy.

W ramach poradnictwa zawodowego zorganizowano również warsztaty dla 10 osób dla osadzonych w Zakładzie Karnym w Żytkowicach.

Ponadto odbyło się spotkanie z „Grupą wsparcia bezrobotnych kobiet” utworzoną w Ośrodku Pomocy Społecznej w Kozienicach, w których



uczestniczyło łącznie 7 kobiet bezrobotnych. Spotkanie odbyło się w świetlicy Publicznego Gimnazjum Świerżach Górnych. Zorganizowano również 20 spotkań z młodzieżą szkolną, w których łącznie uczestniczyło 446 uczniów.

8. Aktywne formy przeciwdziałania bezrobociu finansowane z Funduszu Pracy

Jedną z form aktywizacji bezrobotnych jest tworzenie okresowych miejsc pracy w wyniku organizacji **robót publicznych**. W I półroczu 2005 roku spisano 8 umów w ramach których zatrudniono 55 osób, w tym 7 osób zatrudniono w ramach programu „Praca i środowisko”. W ramach w/w programu osoby znalazły zatrudnienie w Wojewódzkim Zarządzie Melioracji i Urządzeń Wodnych. Pracę zakończyło 33 osoby, w tym 29 osób z ubiegłego roku.

Roboty publiczne realizowane są w następujących zakładach: Starostwo Powiatowe, Powiatowy Urząd Pracy, Placówka Socjalizacyjna „Panda”, ZOZ Kozienice, Powiatowe Centrum Pomocy Rodzinie, .

Inną formą aktywizacji bezrobotnych są **prace interwencyjne**. Do 30.06.2005 podpisano 26 umów w ramach, których zatrudniono 68 osób. Pracę w ramach prac interwencyjnych zakończyło 34 osoby w tym 29 z roku 2004. Po zakończeniu prac zostało zatrudnionych 23 osoby. Zakłady pracy, w których zorganizowano najwięcej miejsc pracy w ramach prac interwencyjnych to:

- Dom Pomocy Społecznej w Kozienicach,
- Urzędy Gmin: Gniewoszków, Głowaczów, Magnuszew, Garbatka Letnisko,
- Agencja Restrukturyzacji Rolnictwa w Kozienicach,
- Zespół Szkół Nr 1,
- Urząd Miejski,
- Przetwórstwo i Wyrób Wędlin w Jankowie,
- Rejonowy Związek Spółek Wodnych w Kozienicach.

W ramach projektów współfinansowanych przy współudziale EFS prace zakończyło 9 osób, które zostały dalej zatrudnione

Dużym zainteresowaniem zarówno wśród bezrobotnych jak i pracodawców cieszyły się **staże**. Staż ma na celu nabycie przez bezrobotnego umiejętności praktycznych do wykonywania pracy przez wykonywanie zadań w miejscu pracy bez nawiązania stosunku pracy z pracodawcą. Staż odbywa się na podstawie umowy zawartej z pracodawcą, który wyraził zgodę na jego odbycie przez bezrobotnego według programu określonego w umowie.

Do 30.06.2005 r. podpisano 65 umów na zorganizowanie staży dla 112 osób. Staż ukończyło 141 osób, w tym 140 osób, które rozpoczęły staż w 2004 roku. 11 osób zrezygnowało z odbywania stażu.

Zakłady pracy, w których zorganizowano staże dla największej liczby osób:



- Urząd Skarbowy,
- Kozienicka Gospodarka Komunalna,
- Komenda Powiatowa Policji,
- Urząd Miejski,
- Wojskowa Komenda Uzupełnień,
- Spółdzielnia Inwalidów w Kozienicach
- Urzędy Gmin: Gniewoszków, Magnuszew, Głowaczów

Również dużym zainteresowaniem wśród bezrobotnych jak i pracodawców cieszyło się **przygotowanie zawodowe**. Jest to zdobywanie nowych kwalifikacji lub umiejętności zawodowych poprzez praktyczne wykonywanie zadań zawodowych na stanowisku pracy według ustalonego programu uzgodnionego pomiędzy starostą, pracodawcą i bezrobotnym. Do 30.06.2005 r. podpisano 43 umowy, w ramach których skierowano 88 osób. Przygotowanie zawodowe zakończyło 29 osób, w tym 14 osób z ubiegłego roku.

W ramach projektów współfinansowanych z EFS zatrudniono 15 osób, pracę zakończyło 30 osób, 15 z ubiegłego roku. Po przygotowaniu zawodowym zatrudniono 1 osobę.

Inną formą wsparcia są **jednorazowe środki na podjęcie działalności gospodarczej**. W I półroczu 2005 w ramach algorytmu udzielono 8 dotacji na rozpoczęcie działalności gospodarczej dla osób bezrobotnych w tym na:

- gabinet stomatologiczny – 1,
- działalność handlową – 4,
- działalność usługową – 3

W I półroczu br. jeden pracodawca otrzymał środki na wyposażenie i doposażenie stanowiska pracy dla skierowanego bezrobotnego, w ramach których zorganizowano jedno miejsce dla operatora traka.

W dalszym ciągu dużym zainteresowaniem wśród bezrobotnych cieszą się **szkolenia**. Szkolenia organizuje się w celu zwiększenia szans osób bezrobotnych na uzyskanie zatrudnienia, podwyższenia dotychczasowych kwalifikacji zawodowych lub zwiększenia aktywności zawodowej, w szczególności w przypadku:

- braku kwalifikacji zawodowych,
- konieczności zmiany kwalifikacji w związku z brakiem propozycji odpowiedniego zatrudnienia,
- utraty zdolności do wykonywania pracy w dotychczas wykonywanym zawodzie,
- braku umiejętności poszukiwania pracy i uzyskiwania zatrudnienia.



W I połowie 2005 roku w ramach algorytmu skierowano na szkolenia 57 osób, w tym 13 kobiet. Szkolenia zakończyło 33 osoby, w tym 2 kobiety. Odbyły się dwa szkolenia grupowe, w których uczestniczyło 30 osób.

- „spawacz w osłonie argonu” – 15 osób,
 - „grafik komputerowy z tworzeniem stron internetowych” – 15 osób
- Szkolenia indywidualne ukończyło 18 osób.

Były to następujące szkolenia:

- Instruktor sportu – 1 osoba,
- Prawo jazdy kat. C, C+E, D – 8 osób,
- Spawacz w osłonie argonu – 2 osoby,
- Operator równiarki kl. III – 1 osoba,
- Napełnianie zbiorników LPG – 1 osoba,
- Operator wózka widłowego – 1 osoba,
- Operator koparko-ładowarki kl. III – 2 osoby,
- Fryzjerstwo „stylizacja wizaż”- 1 osoba,
- Transport drogowy taksówką – 1 osoba

W ramach projektów współfinansowanych z EFS były organizowane następujące szkolenia grupowe”

- „spawacz w osłonie argonu” – 10 osób,
- „sprzedawca – fakturzysta z obsługą komputera, kasy fiskalnej +minimum sanitarne” – 15 osób,
- „prawo jazdy kat. C” – 8 osób

Szkolenia indywidualne:

- prawo jazdy kat. T” – 1 osoba

Szkolenia organizowane w ramach projektów współfinansowanych przez EFS ukończyło 34 osoby w tym 15 kobiet

9. Struktura wydatków z Funduszu Pracy

W I półroczu br. z Funduszu Pracy wydatkowano kwotę 2.941.572,18, w tym na aktywne formy przeciwdziałania bezrobociu wydano 1.020.788,05 co stanowi 34,70 ogółu wydatków z FP.



Struktura wydatków Funduszu Pracy w I połowie 2005 roku

Rodzaj wydatku	Kwota wydatku w zł	Procentowy udział
Zasiłki dla bezrobotnych	1.397.364,75	47,51
Dodatki aktywizujące	17.658,18	0,60
Zasiłki i świadczenia przedemerytalne	1.098.-	0,03
Zasiłki rodzinne, składka ZUS, KRUS	439.205,28	14,93
Pozostałe wydatki	65.457,92	2,22
Aktywne formy przeciwdziałania bezrobociu	1.020.788,05	34,71
ogółem	2.941.572,18	100

Wydatki na aktywne formy przeciwdziałania bezrobociu według rodzaju wsparcia w I półroczu 2005

Forma wsparcia	Kwota	Procentowy udział
Szkolenia	85.903,71	8,41
Prace interwencyjne	57.982,31	5,68
Roboty publiczne	185.025,66	18,15
Jednorazowe środki na podjęcie działalności gospodarczej	96.000.-	9,40
Staże absolwentów	450.749,31	44,17
Zwrot kosztów dojazdu do pracy i zakwaterowania	572,47	0,05
Przygotowanie zawodowe młodocianych	79.306,14	7,76
Wyposażenie i doposażenie stanowisk pracy	6.809.-	0,66
Przygotowanie zawodowe	58.439,45	5,72
ogółem	1.020.788,05	100



Projekty współfinansowane z Europejskiego Funduszu Społecznego



Wsparcie na rzecz rozwoju sfery zatrudnienia poprzez promowanie zachowań przyczyniających się do zwiększenia szans zatrudnienia, warunków przedsiębiorczości, wyrównywania szans oraz inwestowania w zasoby ludzkie.

Powiatowy Urząd Pracy w Kozienicach od 01.07.2004r. do 30.06.2005r. realizował dwa projekty posiłkowe współfinansowane z Europejskiego Funduszu Społecznego w ramach Sektorowego Programu Operacyjnego Rozwój Zasobów Ludzkich, Priorytet 1 Aktywna Polityka Rynku Pracy oraz Integracji Zawodowej i Społecznej. Instytucją wdrażającą projekty był Wojewódzki Urząd Pracy w Warszawie.

Pierwszy projekt „Europejska Szansa Młodzieży” – Podtytuł „Młodzież na rynku pracy” realizowany był w ramach działania 1.2 SPO RZL Perspektywy

dla młodzieży; schemat a) Wspieranie młodzieży na rynku pracy. Projekt ten skierowany był do bezrobotnych poniżej 25 roku życia pozostających bez pracy do 24 miesięcy.

Zakładana liczba uczestników projektu została określona we wniosku o dofinansowanie realizacji projektu na 150 osób bezrobotnych. Według stanu na dzień 30.06.2005r. wsparciem EFS w ramach realizowanego projektu zostało objęte 115,33% przewidywanej liczby beneficjentów ostatecznych projektu

(tj. 173 osoby bezrobotne, w tym 106 kobiet oraz 67 mężczyzn).

W ramach projektu beneficjenci ostateczni najchętniej korzystali ze staży zawodowych, dzięki którym młodzież do 25 roku życia mogła zdobyć tak ważne na rynku pracy doświadczenie zawodowe. Z tej formy wsparcia skorzystało 38,2% ogółu uczestników projektu. Kolejną formą wsparcia



cieszącą się także dużym zainteresowaniem były szkolenia umożliwiające zdobycie nowych bądź podniesienie już posiadanych kwalifikacji zawodowych. Z tej formy wsparcia skorzystało 20,2% uczestników projektu. Osoby bezrobotne mogły skorzystać z 3 szkoleń grupowych w zakresie: „księgowość w małej i średnie firmie” (10 osób), „sekretarka – asystentka szefa” (12 osób), „spawacz w osłonie argonu” (10 osób) oraz 3 szkoleń indywidualnych zgodnych z potrzebami beneficjentów ostatecznych. 7 osób bezrobotnych mogło skorzystać także z zatrudnienia w ramach prac interwencyjnych. Dodatkowo 160 osób bezrobotnych zostało objętych poradnictwem zawodowym oraz 155 osób pośrednictwem pracy. Należy podkreślić brak zainteresowania wśród młodzieży jednorazowymi środkami na rozpoczęcie działalności gospodarczej, co przyczyniło się do wnioskowania o przesunięcie środków zaplanowanych na tę formę wsparcia na zorganizowanie dodatkowych staży.

Realizowane w projekcie „Młodzież na rynku pracy” formy wsparcia:

Forma wsparcia	Zakładana w całym projekcie liczba bezrobotnych objętych daną formą wsparcia według pierwszego wniosku	Liczba bezrobotnych objętych daną formą wsparcia według stanu na 30.06.2005r.
Staż zawodowe	44	66
Prace interwencyjne	5	7
Szkolenia	28	35
Stypendia szkoleniowe + stażowe	98	101
Poradnictwo zawodowe	150	160
Pośrednictwo pracy	150	155
Ogółem liczba beneficjentów ostatecznych objętych wsparciem	150	173

Bezpośrednio po zakończeniu udziału w projekcie 31 osób bezrobotnych tj. 17,9% ogółu uczestników projektu podjęło zatrudnienie, w tym 11 osób



tj. 6,4% ogółu beneficjentów zatrudnienie subsydiowane. 140 osób tj. 80,9% uczestników projektu nadal pozostawało bez pracy. Dodatkowo 1 osoba bezrobotna podjęła naukę w systemie dziennym oraz 1 osoba wyrejestrowała się na własny wniosek.

Natomiast 6 miesięcy po zakończeniu udziału w projekcie 15 osób podjęło zatrudnienie, co stanowi 64% wartości zakładanego wskaźnika rezultatu, w tym 2 osoby zatrudnienie subsydiowane. Natomiast 49 osób pozostawało bez pracy, co stanowi 39,8% wartości zakładanego wskaźnika rezultatu. Przy czym wskaźniki te dotyczą tylko możliwej do zbadania grupy 64 osób bezrobotnych, którym w czerwcu 2005r. minęło 6 miesięcy od zakończenia udziału w projekcie.

Wydatki poniesione na poszczególne formy wsparcia w ramach projektu „Młodzież na rynku pracy”

Kategoria wydatku	Wartość wydatku w PLN		
	Z*	Wn*	%
Wydatki kwalifikowalne	311 730	301 912,55	96,85
Wydatki dotyczące beneficjentów ostatecznych, w tym :	266 930	259 814,55	97,33
Koszty stażu z badaniami lekarskimi łącznie	229 780	226 727,49	98,67
Prace interwencyjne (koszt refundacji z FP)	16 800	13 515,56	80,45
Prace interwencyjne (wkład prywatny)	12 230	12 145,39	99,31
Stypendia szkoleniowe	8 120	7 426,11	91,45
Inne wydatki, w tym:	44 800	42 098,00	93,97
Szkolenia – podwykonawstwo łącznie z badaniami lekarskimi	44 800	42 098,00	93,97
Całkowite wydatki projektu	311 730	301 912,55	96,85

*z- zobowiązania na realizację zadania wynikające z wniosku o dofinansowanie realizacji projektu i umowy dofinansowania projektu;

*wn- wydatki poniesione od początku realizacji projektu

*% - stopień realizacji projektu iloraz wn/z*100%



Ostateczna całkowita wartość projektu wyniosła 311 730zł, w tym do sfinansowania w 2004r. - 223 030zł oraz w 2005r. – 88 700zł; kwota dofinansowania – 299 500zł, w tym w 2004r. – 214 800zł oraz w 2005r. – 84 700zł; wysokość wkładu prywatnego 12 230zł, w tym w 2004r. 8230zł oraz w 005r. – 4000zł. Udział środków z EFS w ramach kwoty dofinansowania wynosi 72,6% (217 437zł), a krajowego wkładu publicznego tj. Funduszu Pracy – 27,4% (82 063zł).

Drugi projekt „Powrót osób bezrobotnych na europejski rynek pracy” – Podtytuł „Długotrwale bezrobotni powracają” realizowany był w ramach działania 1.3 SPO RZL Przeciwdziałanie i zwalczanie długotrwałego bezrobocia; schemat a) Wspieranie osób bezrobotnych w tym długotrwale bezrobotnych. Projekt ten skierowany jest do bezrobotnych powyżej 25 roku życia pozostających bez pracy do 24 miesięcy.

Zakładana liczba uczestników projektu została określona we wniosku o dofinansowanie realizacji projektu na 120 osób bezrobotnych. Według stanu na dzień 30.06.2005r. wsparciem EFS w ramach realizowanego projektu zostało objęte 227,5% przewidywanej liczby beneficjentów ostatecznych (tj. 273 osoby bezrobotne, w tym 149 mężczyzn oraz 124 kobiety).

Realizowane w projekcie „Długotrwale bezrobotni powracają” formy wsparcia:

Forma wsparcia	Zakładana w całym projekcie liczba bezrobotnych objętych daną formą wsparcia według pierwszego wniosku	Liczba bezrobotnych objętych daną formą wsparcia według stanu na 30.06.2005r.
Przygotowanie zawodowe	52	30
Prace interwencyjne	5	5
Jednorazowe środki na podjęcie działalności gospodarczej	3	1
Szkolenia	50	177



Dodatki szkoleniowe	50	177
Koszty dojazdu na szkolenia	30	71
Poradnictwo zawodowe	63	68
Pośrednictwo pracy	70	101
Ogółem	120	249

W ramach projektu beneficjenci ostateczni najchętniej korzystali ze szkoleń umożliwiających zdobycie nowych bądź podniesienie już posiadanych kwalifikacji zawodowych.. Z tej formy wsparcia skorzystało 64,8% ogółu uczestników projektu. Osoby bezrobotne mogły skorzystać z 8 szkoleń grupowych w zakresie: „operator wózka widłowego z obsługą magazynu” (15 osób), „sprzedawca-fakturzysta z obsługą komputera, kasy fiskalnej + minimum sanitarne” (15 osób), „pracownik ochrony fizycznej I stopnia” (15 osób), „specjalista ds. marketingu i sprzedaży z obsługą kas fiskalnych (20 osób), „operator wózka widłowego (wszystkie typy) z wymianą butli gazowych i uprawnieniami SEP (42 osoby), „specjalista ds. kadrowo-płacowych” (42 osoby), „operator ładowarek jednonaczyniowych klasy III oraz koparko-ładowarek (20 osób) raz 1 szkolenia indywidualnego. Kolejną formą wsparcia pod względem liczby uczestników projektu z tej formy wsparcia korzystających było przygotowanie zawodowe. Z tej formy wsparcia skorzystało 10,9% ogółu uczestników projektu. 5 osób bezrobotnych mogło skorzystać także z zatrudnienia w ramach prac interwencyjnych oraz 1 osoba otrzymała jednorazowe środki na podjęcie działalności gospodarczej. Dodatkowo 68 osób bezrobotnych zostało objętych poradnictwem zawodowym oraz 101 osób pośrednictwem pracy.

Bezpośrednio po zakończeniu udziału w projekcie 6 osób bezrobotnych tj. 2,2% ogółu uczestników projektu podjęło zatrudnienie, w tym 1 osoba tj. 0,4% ogółu beneficjentów zatrudnienie subsydiowane. 5 osób kontynuowało zatrudnienie po zakończeniu prac interwencyjnych tj. 1,8% ogółu beneficjentów ostatecznych. 260 osób tj. 95,2% uczestników projektu nadal



pozostawało bez pracy.

Natomiast 6 miesięcy po zakończeniu udziału w projekcie 49 osób podjęło zatrudnienie, co stanowi 116,7% wartości zakładanego wskaźnika rezultatu, w tym 6 osób zatrudnienie subsydiowane. Samozatrudnienie podjęła 1 osoba, co stanowi 333,3% wartości zakładanego wskaźnika. Natomiast 131 osób pozostawało bez pracy, co stanowi 174,7% wartości zakładanego wskaźnika rezultatu. Przy czym wskaźniki te dotyczą tylko możliwej do zbadania grupy 180 osób bezrobotnych, którym w czerwcu 2005r. minęło 6 miesięcy od zakończenia udziału w projekcie.

Całkowita wartość projektu wynosi 407 780zł, w tym do sfinansowania w 2004r. – 271 360zł oraz w 2005r. – 136 420zł; kwota dofinansowania – 396 470zł, w tym w 2004r. – 264 650zł oraz w 2005r. – 131 820zł; wysokość wkładu prywatnego 11 310zł, w tym w 2004r. 6 710zł oraz w 2005r. – 4 600zł. Udział środków z EFS w ramach kwoty dofinansowania wynosi 73,7% (292 198zł), a krajowego wkładu publicznego tj. Funduszu Pracy – 26,3% (104 272zł).

Wydatki poniesione na poszczególne formy wsparcia w ramach projektu „Długotrwale bezrobotni powracają”

Kategoria wydatku	Wartość wydatku w PLN		
	Z*	Wn*	%
Wydatki kwalifikowalne	407 780	400 550,30	98,22
Wydatki dotyczące beneficjentów ostatecznych, w tym :	177 650	174 551,92	98,25
Koszty dojazdu	12 648	12 490,20	98,75
Koszty przygotowania zawodowego z badaniami lekarskimi	100 782	99 077,45	98,31
Prace interwencyjne (koszt refundacji z FP)	16 770	16 469,97	98,21
Prace interwencyjne (wkład prywatny)	11 310	11 310,00	100,00



Dodatki szkoleniowe	14 610	13 870,30	94,94
Jednorazowe środki na podjęcie działalności gospodarczej	11 100	11 100,00	100,00
Koszty badań lekarskich (przygotowanie zawodowe+szkolenia)	10 430	10 234,00	98,12
Inne wydatki, w tym:	230 130	225 998,38	98,20
Szkolenia – podwykonawstwo	230 130	225 998,38	98,20
Całkowite wydatki projektu	407 780	400 550,30	98,22

*z- zobowiązania na realizację zadania wynikające z wniosku o dofinansowanie realizacji projektu i umowy dofinansowania projektu;

*wn- wydatki poniesione od początku realizacji projektu

*% - stopień realizacji projektu iloraz $wn/z \cdot 100\%$

Kwota niewykorzystanych środków w całym projekcie wyniosła ogółem 7.229,70zł

Projekty współfinansowane z EFS, których realizacja rozpoczęła się w czerwcu 2005 roku.

Pierwszy projekt „*Start do kariery*” realizowany będzie w ramach działania 1.2 SPO RZL Perspektywy dla młodzieży; schemat a) Wspieranie młodzieży na rynku pracy. Projekt ten skierowany jest do bezrobotnych poniżej 25 roku życia pozostających bez pracy do 24 miesięcy, bezrobotnych absolwentów wszystkich typów szkół oraz osoby poniżej 25 roku życia, zarejestrowane jako bezrobotne przez okres do 24 miesięcy, chcące rozpocząć działalność gospodarczą. Docelowa liczba uczestników projektu, którzy zostaną objęci wsparciem wynosi 214 osób. Czas trwania projektu: od 01.06.2005r. do 31.05.2006r.

Całkowita wartość projektu wynosi 791 569zł, w tym do sfinansowania w 2005r. - 607 260zł oraz w 2006r. – 184 309zł. Kwota dofinansowania ogółem 566 606zł, w tym w 2005r. 436 834zł oraz w 2006r. 129 772zł.



Przewidywane w ramach projektu formy wsparcia:

- Usługi pośrednictwa pracy – 214 osób
- Usługi poradnictwa zawodowego grupowego /warsztaty aktywnego poszukiwania pracy/ oraz indywidualnego – 214 osób
- Staże u pracodawcy – 160 osób
- Subsydiovane zatrudnienie /prace interwencyjne/ - 5 osób
- Szkolenia mające na celu dostosowanie kwalifikacji do potrzeb rynku pracy – 49 osób
- Jednorazowe środki na podjęcie działalności gospodarczej – 3 osoby

Drugi projekt *„Dziś bierni jutro aktywni”* realizowany będzie w ramach działania 1.3 SPO RZL Przeciwdziałanie i zwalczanie długotrwałego bezrobocia; schemat a) Wspieranie osób bezrobotnych w tym długotrwale bezrobotnych. Projekt ten skierowany jest do bezrobotnych powyżej 25 roku życia pozostających bez pracy do 24 miesięcy, z wyłączeniem bezrobotnych absolwentów. Docelowa liczba uczestników projektu, którzy zostaną objęci wsparciem wynosi 115 osób. Czas trwania projektu: od 01.06.2005r. do 31.05.2006r.

Całkowita wartość projektu wynosi 465 725zł, w tym do sfinansowania w 2005r. – 355 423zł oraz w 2006r. – 110 302zł. Kwota dofinansowania ogółem 335 501zł, w tym w 2005r. 258 078zł oraz w 2006r. 77 423zł.

Przewidywane w ramach projektu formy wsparcia:

- Usługi pośrednictwa pracy – 115 osób
- Usługi poradnictwa zawodowego grupowego /warsztaty aktywnego poszukiwania pracy/ oraz indywidualnego – 115 osób
- indywidualne plany działań – 20 osób
- przygotowanie zawodowe w miejscu pracy - 52 osób
- Subsydiovane zatrudnienie /prace interwencyjne/ - 5 osób



- Szkolenia mające na celu dostosowanie kwalifikacji do potrzeb rynku pracy – 58 osób
- jednorazowe środki na podjęcie działalności gospodarczej – 7 osób.

„Praca i środowisko” program wykonywania robót konserwacyjnych urządzeń melioracji podstawowych na terenie województwa mazowieckiego przy wykorzystaniu zatrudnienia osób bezrobotnych w ramach robót publicznych. Realizacja programu trwa od 01.06.2005 r. do 31.10.2005 r.

Program „50 PLUS”

W dniu 14.03.2005 roku w ramach partnerstwa w projekcie „50 plus”, realizowanego ze środków Ministerstwa Gospodarki i Pracy została podpisana umowa pomiędzy Wyższą Szkołą Biznesu z siedzibą w Gorzowie Wlk., a powiatowym Urzędem Pracy w Kozienicach jako jednostką współpracującą z PUP Radom.

W dniu 31.03.2005 r. odbył się konkurs na animatora na obszar powiatu kozienickiego i miasta i gminy Pionek. Animatorem została osoba z terenu powiatu kozienickiego i zatrudniona od 04.04.2005 roku w Powiatowym Urzędzie Pracy w Kozienicach. Następnie przeprowadzono rekrutację i zakwalifikowano do projektu 21 osób z terenu Pionek i 4 osoby z Kozienic. Bezrobotni przeszli warsztaty integracyjne. Osoby te odbyły również szkolenia. 3 osoby od czerwca odbywają kurs opiekun, 2 kurs bukiciarstwa oraz 2 kurs j. angielskiego. Wszystkie osoby przeszły kurs aktywnego poszukiwania pracy.

Podczas trwania programu uczestnicy w oparciu o przygotowane Indywidualne Bilanse Zawodowe poznają nowe sposoby pozyskiwania ofert pracy wykorzystując rynek lokalny, regionalny, krajowy i międzynarodowy.

Celem programu jest prowadzenie działań w celu zmniejszenia zagrożenia pogłębiania się zjawiska eliminacji ludzi dojrzałych z rynku pracy.

10. Wnioski:

1. W porównaniu do stanu z końca 2004 roku liczba bezrobotnych na koniec czerwca 2005 spadła o 149 osób.
2. Stopa bezrobocia spadła wg stanu do stanu z końca czerwca 2003 w powiecie Kozienickim o 0,3% i wynosiła 18,8%.
3. W dalszym ciągu jest przewaga liczebna kobiet i na dzień 30.06.2005 r.



wynosiła 53,1%.

4. Udział osób bezrobotnych na koniec czerwca 2005 r. bez prawa do zasiłku podobnie jak na koniec grudnia 2004 wynosił 91,8 %.
5. Od stycznia 2005 r. prowadzona jest statystyka osób będących w szczególnej sytuacji na rynku pracy.
6. Spadła liczba osób długotrwale bezrobotnych w stosunku do ogółu zarejestrowanych o 0,8% i na dzień 30.06.2005 r. wynosiła 52,9%.
7. W I półroczu PUP w Kozienicach pozyskał 534 oferty pracy, w tym 234 ofert pracy niesubsydiowanej.
8. Pracę podjęło 813 osób bezrobotnych tj. 35,7 % ogółu bezrobotnych wykreślonych z ewidencji do 30.06.2005 r.
9. W ramach subsydiowanych form przeciwdziałania bezrobociu na poszczególne formy wsparcia skierowano następującą liczbę osób:
 - roboty publiczne – 65 osób,
 - prace interwencyjne – 68 osób,
 - staże – 112 osób,
 - przygotowanie zawodowe – 88 osób,
 - dotacje – 8 osób,
 - wyposażenie i doposażenie stanowiska pracy – 1 osoba
 - szkolenia 57 osób z FP, z projektów współfinansowanych przez Europejskiego Funduszu Społecznego – 34
10. PUP zakończył projekty współfinansowane z Europejskiego Funduszu Społecznego realizowane od 01.07.2004 r. do 30.06.2005 r. „Europejska Szansa Młodzieży” podtytuł „Młodzież na rynku pracy”. Osoby bezrobotne objęte formami aktywnymi:
 - staże – 66 osób,
 - prace interwencyjne – 7 osób,
 - szkolenia – 35 osób,
 - poradnictwo zawodowe – 160 osób,
 - pośrednictwo pracy – 155 osób.

Drugi projekt „Powrót osób bezrobotnych na europejski rynek pracy” – podtytuł „Długotrwale bezrobotni powracają. Osoby objęte następującymi formami wsparcia:

- przygotowanie zawodowe – 30 osób,
- prace interwencyjne – 5 osób,
- jednorazowe środki na podjęcie działalności gospodarczej 1 osoba,
- szkolenia – 177,
- koszty dojazdu na szkolenia – 71,
- poradnictwo zawodowe – 68 osób,
- pośrednictwo pracy – 101 osób

11. W czerwcu 2005 r. PUP w Kozienicach rozpoczął 2 projekty

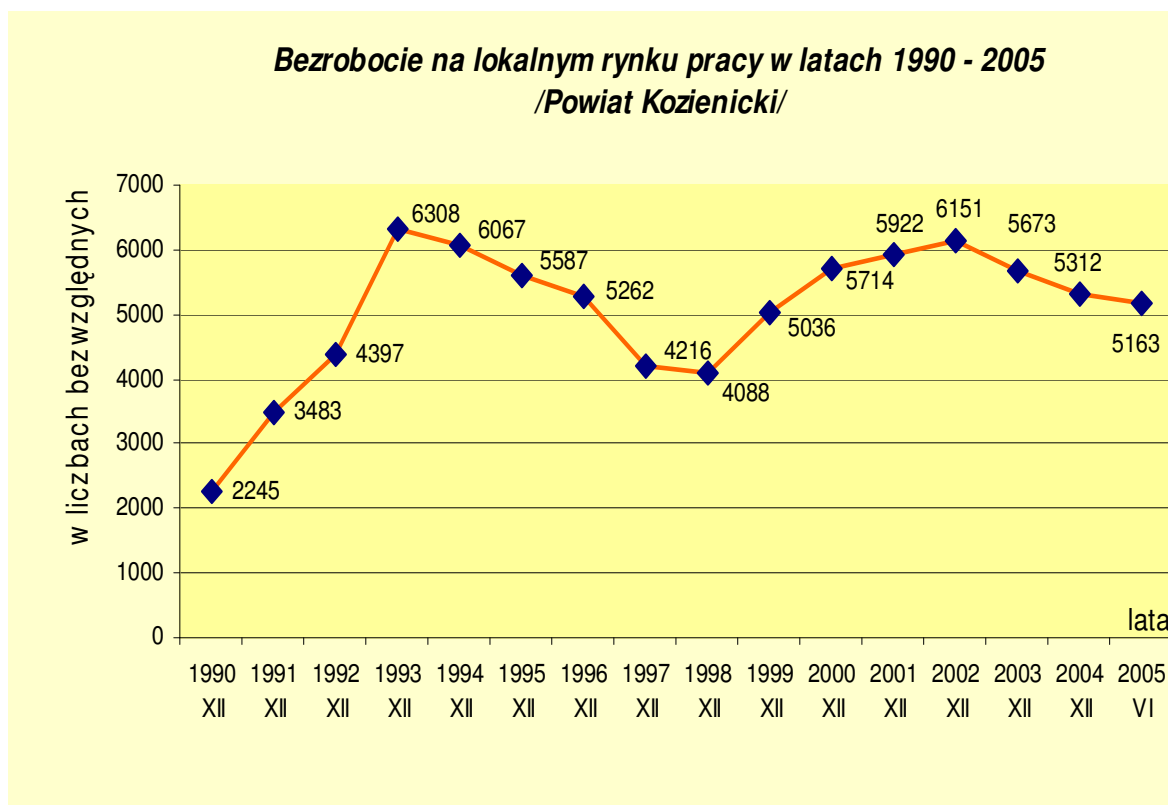


- współfinansowane z EFS „Start do kariery” i „Dziś bierni jutro aktywni”.
12. PUP w Kozienicach uczestniczy od 01.06.2005 r. w realizacji programu „Praca i Środowisko”, który polega na konserwacji urządzeń melioracji na terenie woj. mazowieckiego w ramach robót publicznych.
 13. PUP w Kozienicach również uczestniczy w programie 50 PLUS polegającym na aktywizacji osób powyżej 50 roku życia.
 14. Następną informacją o sytuacji na lokalnym rynku pracy ukaże się w m-cu lutym 2006.

11. Załączniki

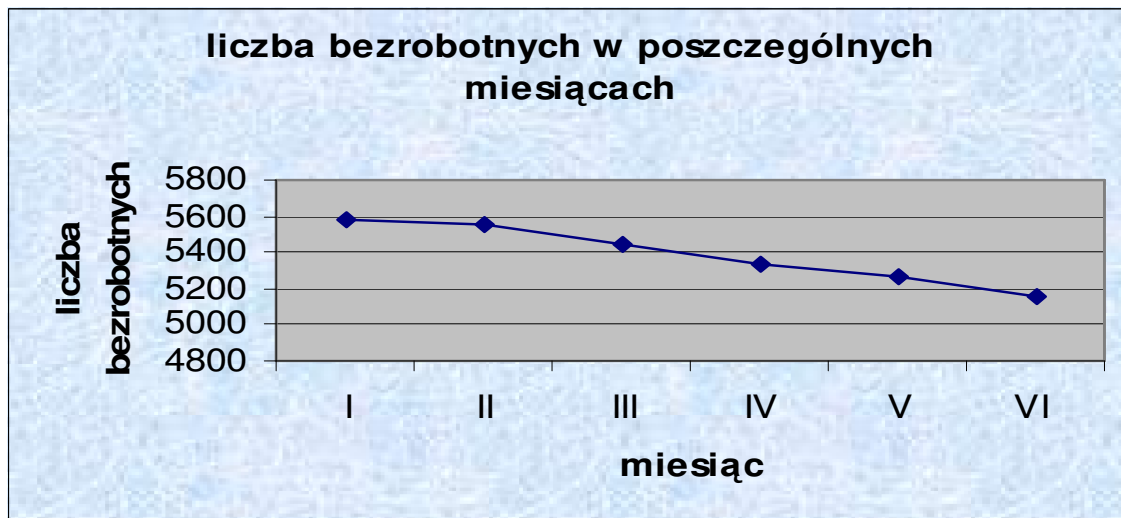
11.1. Załącznik nr 1

Informacje dotyczące liczby bezrobotnych w Powiecie Kozienickim w latach 1990 – 2005



11.2. Załącznik nr 2

Liczba bezrobotnych na koniec poszczególnych miesięcy I półrocza 2005 roku.



11.3. Załącznik nr 3

Liczba bezrobotnych w poszczególnych gminach na koniec czerwca 2005

Lp.	Gmina	Liczba zarejestrowanych bezrobotnych, w tym:						
		ogółem	kobiety	udział %	bezrobotni i bez prawa do zasiłku	udział %	zwolnieni z przyczyn dot. zakł. pracy	udział %
1	Kozienice	2541	1453	57,00	2337	91,00	121	4,00
2	Garbatka	592	307	51,00	532	89,00	29	4,00
3	Głowaczów	705	353	50,00	643	91,00	28	3,00
4	Gniewoszów	348	176	50,00	322	92,00	12	3,00
5	Magnuszew	453	210	46,35	405	89,01	18	17,00
6	Sieciechów	294	149	50,68	264	89,74	10	3,00
7	Grabów n/ Pilicą	230	94	40,00	218	94,00	5	2,00
Razem na obszarze działania PUP w Kozienicach		5163	2742	53,00	4721	91,00	223	4,00



11.4. Załącznik nr 4

Procentowy udział bezrobotnych bez prawa do zasiłku w stosunku do ogółu zarejestrowanych w poszczególnych miesiącach 2004r. – stan na koniec poszczególnych miesięcy.

